

חינוך והשכלה

EDUCATION



פרק 9 - חינוך והשכלה

הגדרות

אזורי חינוך - חלוקה גיאוגרפית להגדרה של אזורי הרישום למוסדות החינוך.

בגרות מצטיינת – תעודת בגרות ברמת 5 יח"ל באנגלית ולפחות 4 יח"ל במתמטיקה ובעלת ציון ממוצע משוקלל של לפחות 90 (של כל ציוני התעודה), והיא כוללת הצטיינות בתכנית להתפתחות אישית ולמעורבות חברתית-קהילתית.

בתי ספר יסודיים - בתי ספר יסודיים רשמיים ומוכרים בלתי רשמיים (שש שנתיים ושמונה שנתיים) ובתי ספר לחינוך מיוחד.

בתי ספר תיכוניים - כוללים בתי ספר תיכוניים תלת-שנתיים (חטיבות עליונות) וארבע שנתיים (כיתות ט' - י"ב).

גני ילדים מוכרים שאינם רשמיים - גני ילדים פרטיים שלא מוכרים על ידי משרד החינוך.

גני ילדים עירוניים - נכללים גני ילדים עירוניים אשר בהם לומדים ילדים בגיל חובה (5) ו/או טרום חובה (3-4). הנתונים אינם כוללים גני ילדים של החינוך העצמאי, של ארגוני נשים, גנים עדתיים וכן גני ילדים פרטיים שלא מוכרים על ידי משרד החינוך.

דרישות הסף של האוניברסיטאות - כוללות בנוסף לזכאות לתעודת בגרות, 3 יחידות לימוד במתמטיקה, 4 יחידות לימוד באנגלית ומקצוע נוסף ברמה מוגברת (4 יחידות לימוד לפחות).

זכאים להסמכה טכנולוגית - תעודת ההסמכה הטכנולוגית מוענקת לבוגרי החטיבה העליונה אשר למדו במגמה טכנולוגית, סיימו בהצלחה את לימודיהם בכל אחד מ-3 מקצועות המגמה הטכנולוגית, וכן במקצועות שפת אם, אנגלית ומתמטיקה. אחוז הזכאים להסמכה טכנולוגית מחושב מקרב הלומדים במגמות טכנולוגיות.

זכאים להסמכה טכנולוגית מצטיינת (הכוללת 5 יח' במתמטיקה ואנגלית) - תעודת ההסמכה הטכנולוגית מוענקת לבוגרי החטיבה העליונה אשר למדו במגמה טכנולוגית, סיימו בהצלחה את לימודיהם בכל אחד מ-3 מקצועות המגמה הטכנולוגית, וכן במקצועות שפת אם, אנגלית ומתמטיקה, בממוצע ציונים מעל 90.

זכאים לתעודת בגרות - תלמידים שעמדו בכל הדרישות המקנות זכאות לקבלת תעודת בגרות. אחוז התלמידים הזכאים לתעודת בגרות מחושב מתוך כלל תלמידי י"ב במוסדות המגישים לבגרות, הלומדים או גרים ברשות. נתוני הזכאות ברשות ניתנים להצגה הן מקרב כלל הלומדים בי"ב כולל חינוך מיוחד והן ללא תלמידי החינוך המיוחד. הנתון הארצי מחושב מתוך כלל הלומדים בי"ב בלבד במוסדות המגישים לבגרות.

זכאות לבגרות מצטיינת - תלמידים הזכאים לתעודת בגרות מצטיינת מתוך כלל הלומדים ב-י"ב ברשות כולל חינוך מיוחד. עד שנת הלימודים תשע"ו הוגדרה תעודת בגרות מצטיינת כמי שמכילה 30 יח"ל (בתוכן 5 יח"ל באנגלית ולפחות 4 יח"ל במתמטיקה ובעלת ממוצע משוקלל של כל ציוני התעודה של לפחות 90), או כזו המכילה לפחות 25 יח"ל (בתוכן 5 יח"ל באנגלית ובמתמטיקה, ובעלת ממוצע משוקלל של כל ציוני התעודה של לפחות 95). החל משנת הלימודים תשע"ז, תעודת בגרות מצטיינת מוגדרת באופן הבא: תעודת בגרות ברמת 5 יח"ל באנגלית ולפחות 4 יח"ל במתמטיקה, אשר ממוצע הציונים בה הוא לפחות 90 והיא כוללת הצלחה מרובה בתכנית להתפתחות אישית ולמעורבות חברתית-קהילתית. נתוני הזכאות ברשות ניתנים להצגה הן מתוך כלל הלומדים בי"ב והן ללא תלמידי החינוך המיוחד (הנתון הארצי מחושב מתוך כלל הלומדים בי"ב בלבד).

זכאות לבגרות טק - תלמידים הזכאים לבגרות, אשר נבחנו במתמטיקה 5 יח"ל ובפיסיקה או במדעי המחשב ברמה של 5 יח"ל ובאנגלית 5 יח"ל, אחוז התלמידים הזכאים לתעודת בגרות טק מחושב מתוך כלל הלומדים ב-י"ב בבית הספר. נתוני הזכאות ניתנים להצגה הן מקרב כלל הלומדים בי"ב והן ללא תלמידי החינוך המיוחד (הנתון הארצי מחושב מקרב כלל הלומדים בי"ב בלבד).

חטיבות ביניים - כוללות כיתות ז', ח', וט'.

חטיבות עליונות - כוללות כיתות י', י"א, וי"ב.

חינוך טכנולוגי - תלמידים הלומדים במגמות הבאות מכלל תלמידי י"ב בחינוך הרגיל: מערכות ייצור ממוחשבות, הנדסת אלקטרוניקה ומחשבים, הנדסת בנייה ואדריכלות, עיבוד עץ, הנדסת תוכנה, כימיה תעשייתית, ביוטכנולוגיה, ניהול עסקי, תעשייה וניהול, תיירות ופנאי, אומנויות העיצוב, טכנולוגיות תקשורת, אופנה, טיפוח החן, מערכות בריאות, חינוך, מערכות ימיות, מדעית טכנולוגית, מדיה ופרסום, הנדסת מכונות, מערכות בקרה ואנרגיה, מלונאות, תקשוב, מערכות מידע דיגיטליות.

חינוך על יסודי - חטיבות ביניים ובתי ספר תיכוניים.

מוסד חינוך שאינו רשמי - מוסדות חינוך שאינם נכללים בהגדרה של מוסדות חינוך רשמיים, הנמצאים בבעלות המדינה או הרשות המקומית.

מוסדות על-תיכוניים לא אקדמיים - מוסדות בהם לומדים לקראת תעודה על-תיכונית במקצועות שונים, כגון הנדסאות וטכנאות, מקצועות עזר רפואיים, סיעוד, פקידות ומינהל, אומנות ועיצוב.

מספר שנות לימוד - מתייחס לסך שנות הלימוד שאדם השלים בבתי ספר בארץ או בחו"ל, מחושב בשנים שלמות. לא כולל שנת לימוד שאדם לא סיים בעבר, שנות לימוד נוספות באותה כיתה וכן שנות לימוד במסגרות שאינן נחשבות כבית ספר.

נבחנים מצטיינים במקצועות מדעיים - נבחן שקיבל ציון 85 ומעלה במבחן ברמה של 5 יח"ל.

נשירה ממערכת החינוך - תלמידים שנשרו מבתי הספר שבפיקוח משרד החינוך. יש הממשיכים בלימודיהם במסגרות שאינן בפיקוח משרד החינוך (כמו בתי"ס ששייכים למשרד הדתות, למשרד העבודה והרווחה או למשרד בטחון). תלמידים אחרים עזבו את הארץ וממשיכים בלימודיהם בחו"ל.

סקר חברתי - סקר הנערך מדי שנה על ידי הלשכה המרכזית לסטטיסטיקה על מדגם של נפשות בגיל 20 ומעלה.

עזיבת בית ספר - תלמיד יכול לעזוב את בית הספר שלמד בו בשנה מסוימת, במשך שנת הלימודים או במעבר לשנת הלימודים שאחריה. כתוצאה מעזיבת בית הספר יכול התלמיד לפנות ללימודים בבית ספר אחר בתוך מערכת החינוך שבפיקוח משרד החינוך או לצאת ממערכת זו (נשירה).

תעודה גבוהה ביותר - התעודה הגבוהה ביותר שקיבל אדם עם סיום לימודיו בבתי ספר או במסגרות לימוד רשמיות, לא כולל תעודת סיום קורס או השתלמות. מי שקיבל הן תואר אקדמי והן תעודה ממוסד אקדמי מתייחסים לתואר האקדמי שלו.

תעודת בגרות מדעית-טכנולוגית איכותית - תעודת בגרות המורכבת מ-5 יחידות לימוד (יח"ל) ב-3 מקצועות מדעיים-טכנולוגיים (15 יחידות לימוד בסך הכל). מקבלי תעודת בגרות זו הם תלמידי התיכון העיוני שנבחנו ברמת 5 יח"ל במתמטיקה, 5 יח"ל בפיזיקה, בכימיה או בביוכימיה ו-5 יחידות נוספות באחד המקצועות הבאים: פיזיקה, כימיה, ביולוגיה או מדעי המחשב וכן תלמידי התיכון הטכנולוגי במגמות הבאות: הנדסת תכנה, אלקטרוניקה, הנדסת מכונות, ביוטכנולוגיה והמגמה המדעית-טכנולוגית, שנבחנו ברמת 5 יח"ל במתמטיקה, 5 יח"ל בפיזיקה, בכימיה או בביוכימיה ו-5 יחידות נוספות במקצוע טכנולוגי עם זיקה למגמה שבה למדו.

מערכת החינוך בחיפה פועלת לחיזוק החינוך הציבורי האינטגרטיבי, בהתאם לערכי החזון החינוכי המוביל אותה, ומתווה את דרכי פעילותה באינטגרציה הדדית ובשותפות עם ההורים, הקהילה ומוסדות אקדמיים, במטרה לקדם באופן מתמיד את הישגי החינוך בעיר. טיפוח החינוך החברתי-ערכי בולט בתכניות חינוך לחיים משותפים של יהודים וערבים, תכניות לחיזוק הזהות היהודית באמצעות לימודי תרבות ומורשת, בתכניות חינוך לבריאות ואיכות הסביבה, בתכניות מערכתיות להכנה לגיוס בקרב בני נוער והוריהם, תכניות התנדבות של בני נוער וכן בדגש מיוחד לתלמידי החינוך המיוחד במגוון רחב של מסגרות חינוכיות הפועלות בעיר.

מערכת החינוך החיפאית בשותפות עם משרד החינוך מובילה תכניות ייחודיות, המותאמות למאפייניהם הייחודיים של תלמידים בכל שכבת גיל ובכל מסגרת לימודית. בגני הילדים מתקיימות תכניות ייחודיות המשלבות העצמה רגשית וקוגניטיבית, זיהוי הפוטנציאל האישי, הטמעת ערכים והעשרת הידע. בין התכניות, אותן מובילה המחלקה לחינוך קדם יסודי, ניתן למנות את "מקפצה לחיים" שמטרתה צמצום פערים על-ידי איתור וסיוע לילדים באמצעות אנשי מקצוע פרא-רפואיים, מפגשים עם סופרים, העשרה בתחום האמנויות במסגרת "מרכז מילוי"א" ובתחום הטבע בשיתוף החברה להגנת הטבע וביקורים בחווה החקלאית. מענה רחב ניתן לילדים עם צרכים מיוחדים בגני החינוך המיוחד: גנים משולבים, גן התפתחותי, גן תקשורתי, אשכול גני פלורה לילדים על רצף הפיגור, גני מיח"א לילדים עם לקויות שמיעה.

מערכת החינוך היסודית ממשיכה לקדם בתי ספר ייחודיים ברחבי העיר. במרבית בתי הספר היסודיים בחיפה קיימות תכניות לימוד ייחודיות, המשפרות הן את האקלים החברתי בבית הספר והן את הישגי התלמידים. לתלמידי העיר ניתנת הזדמנות ללמוד בבתי ספר המתמחים בנושאים ייחודיים, כגון ביה"ס הפתוח ע"ש "בארי" לפיתוח כישורי מנהיגות ומעורבות חברתית, ביה"ס "פיכמן" לחינוך דמוקרטי, ביה"ס "טשרניחובסקי" בתחום הנגינה והנאום, ביה"ס "הבונים" פדגוגיה יוצרת, ביה"ס הומניסטי ברוח האדם והמשחק "עין הים", ביה"ס "אלחיוואר" לאמנויות, ביה"ס "נירים" לוטרנירים צעירים, ביה"ס "גבריאל" לאקולוגיה, ביה"ס "עלייה" לחינוך אנתרופוסופי, ביה"ס "אילנות" טיפוח מנהיגות המבוססת על דיאלוג, "רמב"ם" למנהיגות יהודית, "חופית" לספורט ובריאות ובו מסלול לימוד דו-לשוני, "עבד אל רחמן" ביה"ס לקהילתיות, המהווה עוגן מרכזי עבור התלמידים והקהילה, בית ספר נאות פרס המתמחה במדעים וספורט.

בבתי הספר העל-יסודיים העירוניים מוביל האגף להעצמה חינוכית וטיפוח בפרט, מנגנון עבודה ייחודי לעיר חיפה על פי מודל עבודה רב מערכתי, שמטרתו להציף דיון רב מקצועי על תלמידים שביית הספר חווה אתגר עימם, וליצור עבורם תכנית אישית בתחומים לימודיים, חברתיים, משפחתיים ואישיים. לצד התכניות הפועלות לסיוע לתלמידים בסיכון, מוביל האגף מגוון רחב של תכניות לקידום מצוינות ומיצוי הפוטנציאל האישי, ובהן: תכנית המצוינות במתמטיקה ומדעים, תכנית "מובילות למדע ותעשייה" הפועלת בשיתוף מרכזי ההייטק והמוסדות האקדמיים בעיר, תכניות לתגבור לימודי ותכניות לטיפוח לימודים טכנולוגיים. בחינוך העל-יסודי פועלים שני בתי ספר במגמה לקדם את החינוך הטכנולוגי-מדעי בעיר: האחד, ביה"ס בסמ"ת-תיכון מדעי טכנולוגי על אזורי והשני תיכון עירוני ד' לתיירות ומלונאות ראשון מסוגו בארץ.

מערכת החינוך בחיפה

מערכת החינוך בחיפה כוללת מוסדות אשר מתוקצבים במשותף על-ידי משרד החינוך והעירייה וכן מוסדות המוכר שאינו רשמי. בשנת תשפ"ה למדו במוסדות החינוך בעיר כ- 58,500 תלמידים ב-598 מוסדות חינוך, גנים ובתי ספר, מתוכם כ- 6,000 ילדים למדו ב-273 גנים עירוניים, כ- 4,800 ילדים ב-183 גנים מוכרים שאינם רשמיים, כ- 27,000 תלמידים למדו ב-79 מוסדות בתי הספר היסודיים, כ- 7,300 תלמידים למדו ב-19 חטיבות ביניים וכ-13,400 תלמידים למדו במוסדות החטיבה העליונה ב-44 בתי ספר תיכוניים.

בשנת הלימודים תשפ"ד 2023/24 למדו בכלל מוסדות החינוך בעיר 57,993 תלמידים, כ-61% מתוכם למדו במסגרות החינוך הרשמי ו-39% למדו במסגרות החינוך המוכר שאינו רשמי. כ-14% מכלל התלמידים למדו במסגרת החינוך הערבי. כ-7% מהתלמידים הם תלמידי החינוך המיוחד. בעשור האחרון נרשמת מגמת עלייה במספר הגנים העירוניים בעיר. בין השנים תשע"ד - תשפ"ד (2013/14 - 2023/24), נרשם גידול של כ-17% במספר הגנים העירוניים בחיפה. בשנת תשפ"ד בפרט, למדו בגנים העירוניים 6,381 ילדים ב-279 מוסדות גן, כאשר ממוצע הילדים בכיתה גן עמד על 22.9 (לעומת 26.3 לפני עשור). מרבית תלמידי הגנים העירוניים למדו במסגרת החינוך הממלכתי (75%), כ-15% בחינוך הממלכתי-דתי וכ-10% בחינוך המיוחד. כחמישית מילדי הגנים התגוררו ברובע קריית חיים ושמואל, כ-18% ברובע כרמל, כ-18% ברובע מערב חיפה, כ-14% ברובע נוה שאנן יזרעאליה, כ-15% ברובע רמות הכרמל. בשנת תשפ"ד פעלו בחיפה 183 מוסדות גנים מוכרים שאינם רשמיים, בהם למדו 4,882 תלמידים, מתוכם כ-70% בגילאי קדם חובה וכ-30% בגילאי גן חובה.

במוסדות בתי הספר היסודיים, נרשם בעשור האחרון גידול של כ-22% במספר התלמידים. בשנת תשפ"ד פועלים בחיפה 80 מוסדות (לעומת 74 מוסדות לפני עשור), מתוכם 67 מוסדות של החינוך העברי ו-13 מוסדות של החינוך הערבי. סך הלומדים בבתי הספר היסודי עמד בשנה זו על 26,739 תלמידים, כאשר למעלה ממחציתם למדו בביקוח ממלכתי (52%), כ-9% בביקוח ממלכתי דתי, כ-17% בחינוך העצמאי-חרדי, כ-19% בחינוך המוכר שאינו רשמי וכ-2% בחינוך המיוחד. ממוצע התלמידים בכיתה בית ספר יסודי בשנת תשפ"ד עמד על 23.2, בדומה לממוצע לפני עשור (23.0 בשנת תשע"ד). ברובע הדר התגוררו כ-19% מתלמידי בתי הספר היסודיים, בכל אחד מהרובעים כרמל, נוה שאנן - יזרעאליה וקריית חיים ושמואל התגוררו כ-14% מהתלמידים, ברובע רמות הכרמל 13% וברובע מערב חיפה התגוררו כ-12% מהתלמידים.

בשנת תשפ"ד 2023/24 פועלים בחיפה 20 מוסדות חטיבות ביניים (לעומת 22 מוסדות לפני עשור) ו-45 תיכונים (לעומת 37 לפני עשור). מספר הלומדים בחטיבות הביניים עמד בשנת תשפ"ד על 6,821 תלמידים, נתון הנמוך בכ-8% בהשוואה למספר הלומדים לפני עשור בשנת תשע"ד. ממוצע התלמידים לכיתה בחטיבת ביניים הינו 23.3 (לעומת 25.6 בשנת תשע"ד). במוסדות החטיבה העליונה למדו בשנת תשפ"ד 13,170 תלמידים, נתון הגבוה בכ-10% לעומת שנת תשע"ד. כ-60% מתלמידי התיכון לומדים במסגרת החינוך הפרטי. ממוצע התלמידים בכיתת תיכון בשנת תשפ"ד הנו 24.2 לעומת 26.0 בשנת תשע"ד.

במבט רב שנתי, נרשמת מגמת ירידה באחוזי הנשירה מבתי ספר עירוניים בחיפה. בשנת תשפ"ד אחוז הנשירה במעבר בין כיתה ט' ל-י', עמד על 0.6%. במבט השוואתי על נתוני הנשירה ממערכת החינוך העל יסודי בערים הגדולות ובישראל עולה, כי בשנת תשפ"ד, אחוז הנשירה בחיפה עמד על 0.9 בדומה לכלל ישראל והעיר תל אביב-יפו. לעומת זאת, אחוזי הנשירה בערים בני ברק וירושלים עמדו על 1.4 ו-1.1 בהתאמה, בעוד שבערים פתח תקווה ונתניה נרשם אחוז נשירה של 0.7, בבאר שבע 0.6, בראשון לציון 0.5, באשדוד 0.4 (הנתונים הנם מכלל הלומדים במוסדות החינוך העל יסודי ואינם כוללים תלמידים שעברו למוסדות לימוד חלופיים).

הישגי נתוני הזכאות לתעודת בגרות בחיפה הנם בין הגבוהים בקרב הערים הגדולות בישראל. בשנת תשפ"ד שיעור הזכאים לבגרות (כולל החינוך המיוחד) מקרב הלומדים בחיפה הנו 83.1%, שיעור הגבוה מישראל (76.6%) ומהערים פתח תקווה (78.9%), תל אביב-יפו (80.9%), אשדוד (73.8%), ירושלים (50.8%) ובני ברק (15.3%) ונמוך מראשון לציון (90.9%), באר שבע (87.1%) ונתניה (84.8%). אחוז הזכאים לתעודת בגרות מצטיינת בחיפה גבוה בהשוואה לישראל לאורך שנים. בשנת תשפ"ד בפרט, עמד אחוז הזכאים בחיפה על 17.5% לעומת 13.1% בישראל.

מפרסום נתוני שיעורי הגיוס לצה"ל מקרב חייבי גיוס אשר התגייסו בשנת תשפ"א 2021 עולה, כי בקרב הגברים בוגרי י"ב הלומדים בחיפה, עמד שיעור הגיוס על 77%, לעומת 73.7% בשנת תש"פ 2020. שיעור הגיוס בקרב גברים בחיפה בשנת תשפ"א גבוה בהשוואה לשיעור הגיוס בקרב גברים בערים אשדוד (67.9%) וירושלים (41.9%) ונמוך מבאר שבע (85.5%), פתח תקווה (81.4%), תל אביב-יפו (77.8%) ונתניה (80.5%). בקרב הנשים בוגרות י"ב שלמדו בחיפה וחייבות גיוס, עמד שיעור הגיוס בשנת תשפ"א בחיפה על 70.6% לעומת 69.5% בשנת תש"פ 2020. שיעור הגיוס בקרב נשים בחיפה בשנת תשפ"א גבוה בהשוואה לשיעור הגיוס בקרב נשים בערים פתח תקווה (55%) ונתניה (56.1%), אשדוד (44.9%) וירושלים (25.6%), ונמוך מראשון לציון (83.3%) ותל אביב-יפו (73.1%).

השכלה גבוהה

בשנת תשפ"ד למדו בחיפה כ-51,500 סטודנטים בסך המוסדות האקדמיים בעיר, ביניהם אוניברסיטת חיפה, הטכניון, האוניברסיטה הפתוחה, המכללה האקדמית לחינוך גורדון, המכללה האקדמית הערבית לחינוך, המכללה האקדמית הדתית לחינוך שאנן ושלוחת הקריה האקדמית אונו. באוניברסיטת חיפה למדו בשנת תשפ"ד 17,734 סטודנטים, מתוכם 34% בתחומי מדעי הרוח, ו-30% במדעי החברה. בטכניון למדו 13,649 סטודנטים, מתוכם 66% בתחום הנדסה, 25% מדעים. בקמפוס האוניברסיטה הפתוחה בחיפה למדו בשנה זו 11,332 סטודנטים ובמכללות האקדמיות בחיפה למדו 8,747 סטודנטים. בשנת תשפ"ג הוענקו בטכניון 3,020 תארים ובאוניברסיטת חיפה 4,782 תארים. במכללות האקדמיות לחינוך הוענקו 1,957 תארים.

השכלה בני 15 ומעלה

מנתוני הלשכה המרכזית לסטטיסטיקה לשנת 2023, מונה אוכלוסיית בני 15 ומעלה בחיפה 232.6 אלף נפש, כ-41% בעלי תעודה אקדמית ו-22% בעלי תעודת בגרות. מנתוני מפקד האוכלוסין 2022 עולה, כי 27% מבני 15+ בחיפה הם בעלי 16 שנות לימוד ומעלה. אחוז גבוה של תושבים בעלי 16 שנות לימוד ומעלה הם ברובעי רמות הכרמל (41%), הכרמל (35%), רמות נווה שאנן (34%). 36.2% מבני 15+ בחיפה הם בעלי תעודה אקדמית, לעומת 32.3% במפקד האוכלוסין 2008 ו-21.7% במפקד האוכלוסין 1995.

מוסדות החינוך בחיפה Educational Institutions in Haifa

9.1

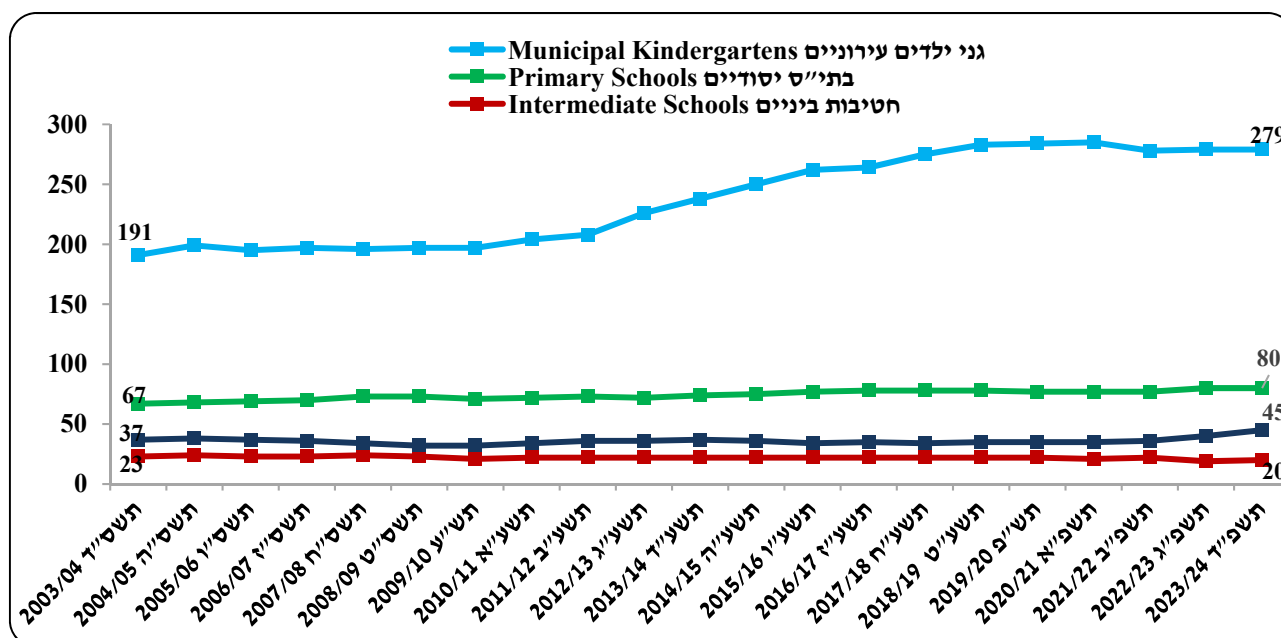
Type of Institution	מספר תלמידים No. of Pupils			מספר כיתות No. of Classes			מספר מוסדות No. of Institutions			סוג המוסד
	תשפ"ד 2023/24	תשע"ד 2013/14	תשס"ד 2003/04	תשפ"ד 2023/24	תשע"ד 2013/14	תשס"ד 2003/04	תשפ"ד 2023/24	תשע"ד 2013/14	תשס"ד 2003/04	
	Municipal Kindergartens	6,381	6,251	5,362	279	238	191	-	-	
Private Kindergartens	4,882	4,441	-	183	103	-	-	-	-	גני ילדים מוכרים שאינם רשמיים
Primary Schools	26,739	21,917	20,444	1,155	953	830	80	74	67	בתי ספר יסודיים
Intermediate Schools	6,821	7,379	9,934	293	288	357	20	22	23	חטיבות ביניים
Secondary Schools ¹	13,170	11,958	13,987	545	460	494	45	37	37	בתי ספר תיכוניים ¹

הערה: ¹ כולל בתי ספר להכשרה מקצועית ובתי ספר אקסטרניים
מקור: "מוסדות במערכת החינוך", עיריית חיפה

Note: ¹Includes schools for working youths and external studies schools
Source: "Institutions in Education System", Haifa Municipality

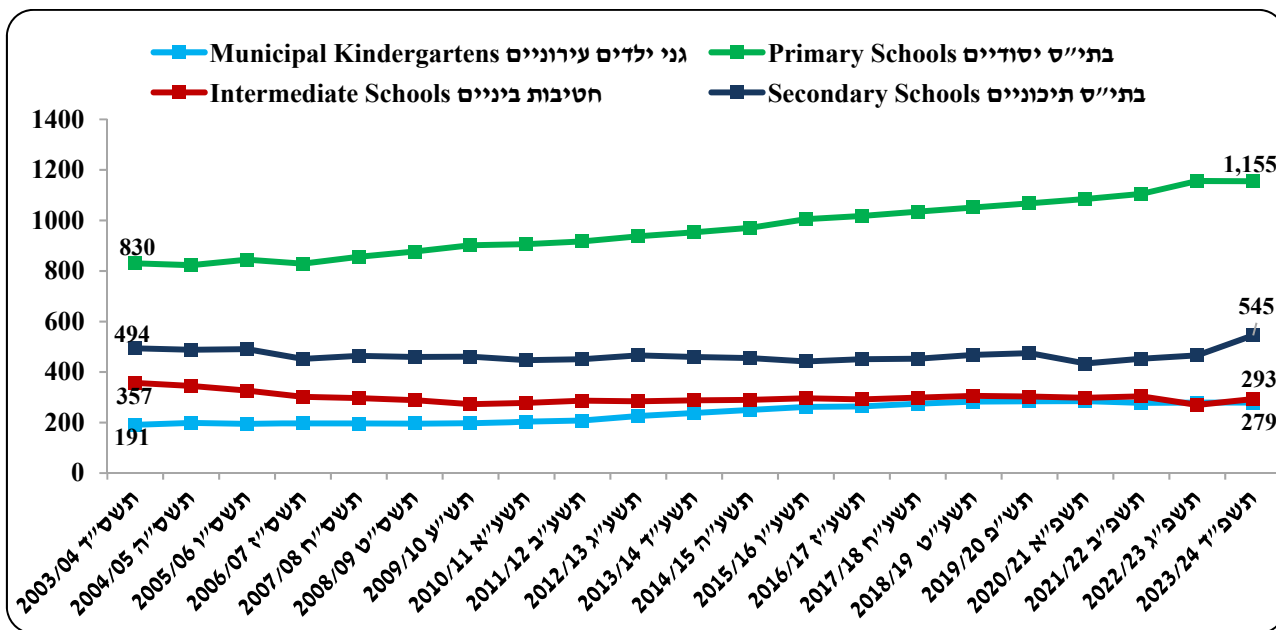
מוסדות במערכת החינוך בחיפה תשס"ד-תשפ"ד Institutions in the Educational System in Haifa 2003/04 - 2023/24

9.2



הערה: מוסדות גני הילדים העירוניים מייצגים את מספר כיתות הגן
Note: Municipal kindergarten institutions represent the number of kindergarten classes
Source: "Institutions in Education System", Haifa Municipality

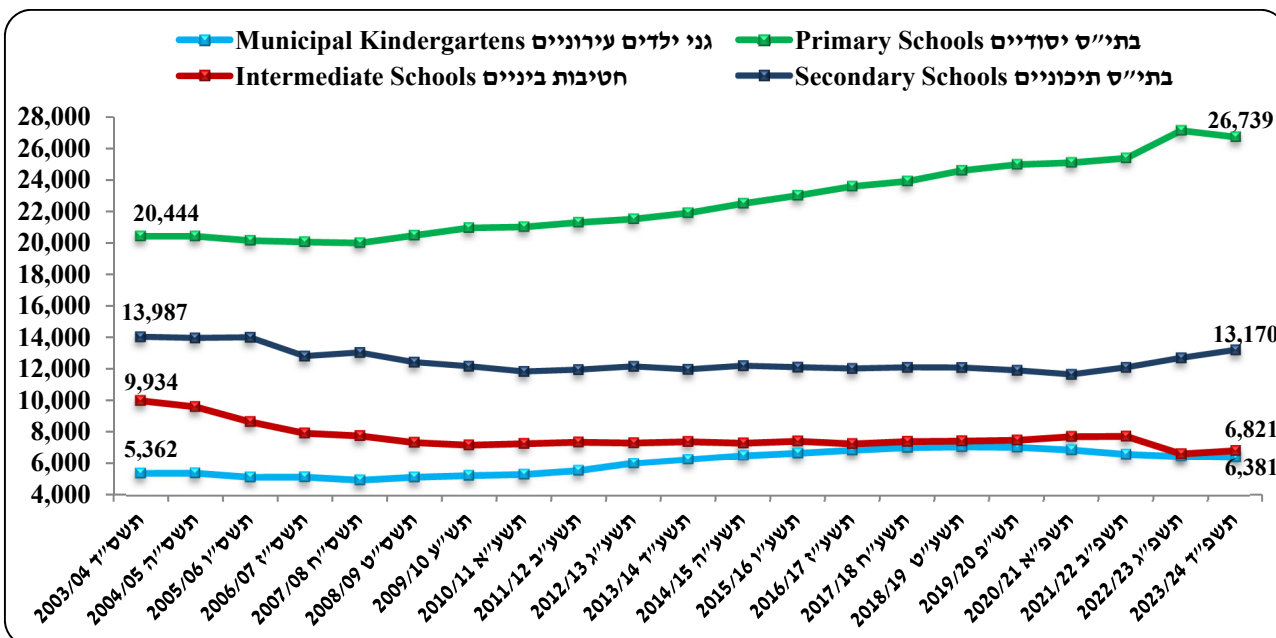
כיתות במערכת החינוך בחיפה תשס"ד-תשפ"ד
Classes in the Educational System in Haifa 2003/04 - 2023/24



Source: "Institutions in Education System", Haifa Municipality

מקור: "מוסדות במערכת החינוך", עיריית חיפה

תלמידים במערכת החינוך בחיפה תשס"ד-תשפ"ד
Pupils in the Educational System in Haifa 2003/04 - 2023/24

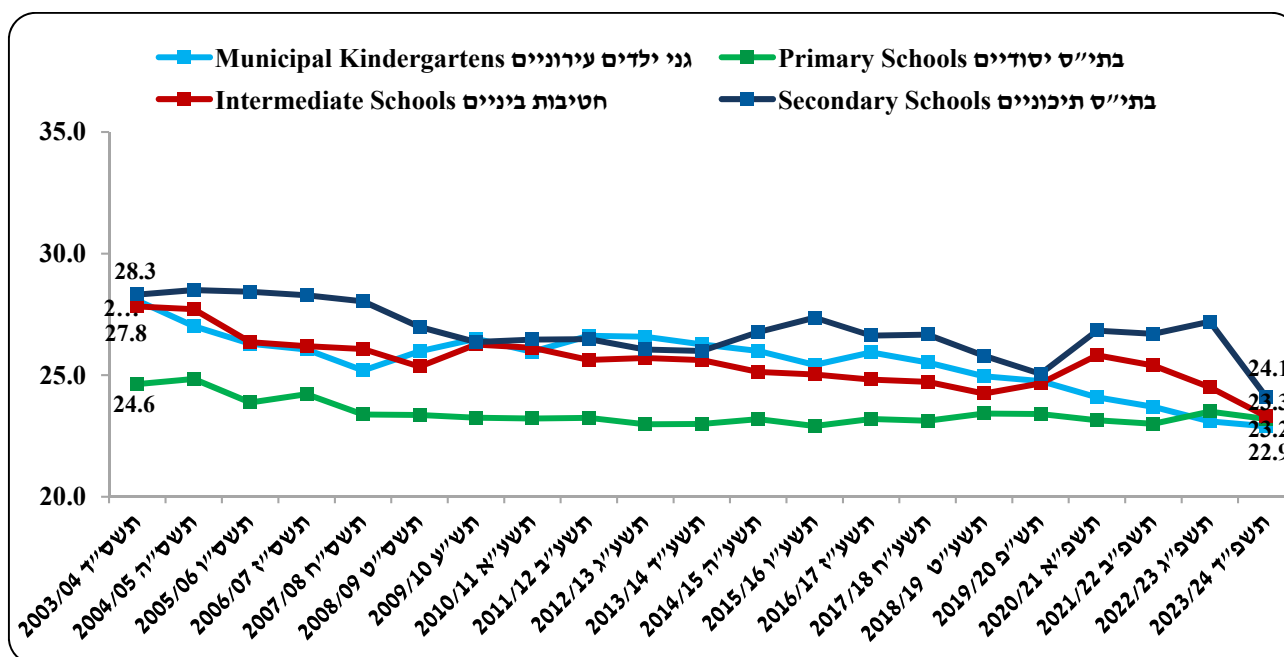


Source: "Institutions in Education System", Haifa Municipality

מקור: "מוסדות במערכת החינוך", עיריית חיפה

ממוצע תלמידים לכיתה במערכת החינוך בחיפה תשס"ד-תשפ"ד

Average Number of Pupils per Class in the Educational System in Haifa 2003/04 - 2023/24



Source: "Institutions in Education System", Haifa Municipality

מקור: "מוסדות במערכת החינוך", עיריית חיפה

תלמידים במערכת החינוך בחיפה, לפי חינוך עברי וערבי תשפ"ד

Pupils in the Educational System in Haifa, by Hebrew and Arab Education 2023/24

Education	בתי ספר תיכוניים	חטיבות ביניים	בתי ספר יסודיים	גני ילדים מוכרים שאינם רשמיים	גני ילדים עירוניים	סה"כ	חינוך
	Secondary Schools	Intermediate Schools	Primary Schools	Private Kindergartens	Municipal Kindergartens	Total	
Total	13,170	6,821	26,739	4,882	6,381	57,993	סה"כ
Hebrew Education	10,712	6,821	22,607	3,903	5,952	49,995	חינוך עברי
Arab Education	2,458	-	4,132	979	429	7,998	חינוך ערבי
Percentages	100.0	100.0	100.0	100.0	100.0	100.0	אחוזים
Hebrew Education	81.3	100.0	84.5	79.9	93.3	86.2	חינוך עברי
Arab Education	18.7	-	15.5	20.1	6.7	13.8	חינוך ערבי

Source: "Institutions in Education System", Haifa Municipality

מקור: "מוסדות במערכת החינוך", עיריית חיפה

תלמידים במערכת החינוך בחיפה, לפי סוג חינוך תשפ"ד
Pupils in the Educational System in Haifa, by Type of Education 2023/24

Education	בתי ספר תיכוניים Secondary Schools	חטיבות ביניים Intermediate Schools	בתי ספר יסודיים Primary Schools	גני ילדים מוכרים שאינם רשמיים Private Kindergartens	גני ילדים עירוניים Municipal Kindergartens	סה"כ Total	חינוך
Total	13,170	6,821	26,739	4,882	6,381	57,993	סה"כ
Regular Education	12,656	6,053	24,915	4,769	5,716	54,109	חינוך רגיל
Special Education	514	768	1,824	113	665	3,884	חינוך מיוחד
Percentages	100.0	100.0	100.0	100.0	100.0	100.0	אחוזים
Regular Education	96.1	88.7	93.2	97.7	89.6	93.3	חינוך רגיל
Special Education	3.9	11.3	6.8	2.3	10.4	6.7	חינוך מיוחד

Source: "Institutions in Education System", Haifa Municipality

מקור: "מוסדות במערכת החינוך", עיריית חיפה

9.8 תלמידים במערכת החינוך בחיפה, לפי חינוך רשמי וחינוך מוכר שאינו רשמי תשפ"ד
Pupils in the Educational System in Haifa, by Public and Private Education 2023/24

Education	בתי ספר תיכוניים Secondary Schools	חטיבות ביניים Intermediate Schools	בתי ספר יסודיים Primary Schools	גני ילדים Kindergartens	סה"כ Total	חינוך
Total	13,170	6,821	26,739	11,263	57,993	סה"כ
Public Education	5,061	6,729	17,015	6,381	35,186	חינוך רשמי
Private Education	8,109	92	9,724	4,882	22,807	חינוך מוכר שאינו רשמי
Percentages	100.0	100.0	100.0	100.0	100.0	אחוזים
Public Education	38.4	98.7	63.6	56.7	60.7	חינוך רשמי
Private Education	61.6	1.3	36.4	43.3	39.3	חינוך מוכר שאינו רשמי

Source: "Institutions in Education System", Haifa Municipality

מקור: "מוסדות במערכת החינוך", עיריית חיפה

9.9

מוסדות ותלמידים במערכת החינוך בחיפה, לפי סוג מוסד ורובע תשפ"ד
Institutions and Pupils in the Educational System in Haifa, by Type of Institution and Quarter
2023/24

Quarter	רמות הכרמל	רמות נוה שאנן	נוה שאנן- יזרעאליה	הדר	הכרמל	מערב חיפה	עיר תחתית	מפרץ חיפה	ק חיים, ק. שמואל Qiryat Hayyim, Qiryat Shemu'el	סה"כ	רובע סוג מוסד
Type of Institutions	Ramot Hacarmel	Ramot Nawe Sha'anana	Nawe Sha'anana, Yizre'eliyya	Hadar	Carmel	Western Haifa	Lower Town	Haifa Bay	Total	Total	
Total											סה"כ
Institutions	73	53	54	118	66	107	48	3	85	607	מוסדות
Pupils	8,880	3,114	4,891	10,158	9,664	7,702	4,221	898	8,465	57,993	תלמידים
Thereof:											מתוכם:
Municipal Kinder- gartens											גני ילדים עירוניים
Institutions	42	26	35	15	37	72	7	-	45	279	מוסדות
Pupils	1,102	475	816	354	937	1,387	134	-	1,176	6,381	תלמידים
Private Kinder- gartens											גני ילדים מוכרים שאינם רשמיים
Institutions	16	18	6	75	12	8	28	-	20	183	מוסדות
Pupils	459	491	116	2,032	289	211	721	-	563	4,882	תלמידים
Primary Schools											בתי ספר יסודיים
Institutions	8	5	8	16	10	14	10	-	9	80	מוסדות
Pupils	3,891	1,517	2,528	5,536	3,570	3,030	2,673	-	3,994	26,739	תלמידים
Intermedia te Schools											חטיבות ביניים
Institutions	2	2	2	1	3	6	-	-	4	20	מוסדות
Pupils	769	353	649	111	2,161	1,539	-	-	1,239	6,821	תלמידים
Secondary Schools											בתי ספר תיכוניים
Institutions	5	2	3	11	4	7	3	3	7	45	מוסדות
Pupils	2,659	278	782	2,125	2,707	1,535	693	898	1,493	13,170	תלמידים

Source: "Institutions in Education System", Haifa Municipality

מקור: "מוסדות במערכת החינוך", עיריית חיפה

תלמידים בישראל ובערים גדולות, לפי שלב חינוך תשפ"ד
Pupils in Israel and in Big Cities, by Educational Stage 2023/24

9.10

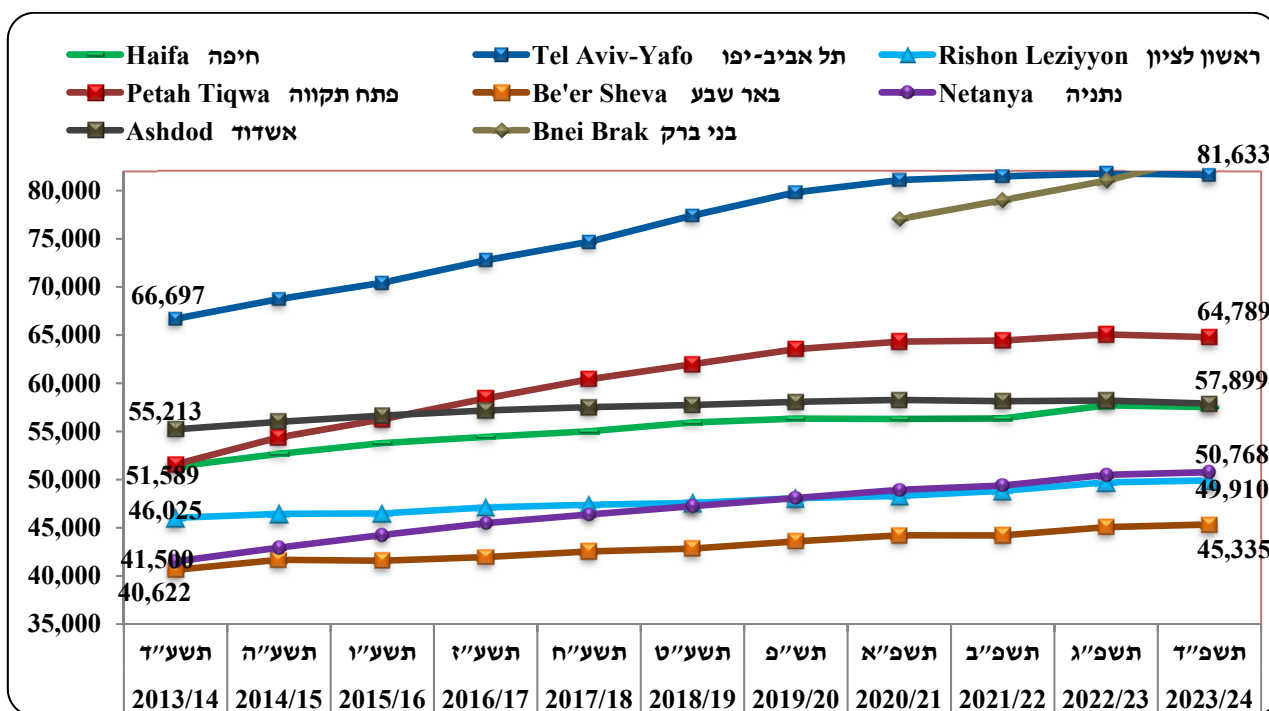
Locality	שלב חינוך					סה"כ תלמידים ¹ Total Pupils	יישוב
	תיכונים Secondary Schools	חטיבת ביניים Intermediate Schools	יסודי Primary Schools	גני ילדים Kindergartens	סה"כ Total		
	% of Total		% מסה"כ				
Israel	17.7	19.2	41.4	21.3	100.0	2,523,828	ישראל
Haifa	19.5	19.4	41.0	19.6	100.0	57,528	חיפה
Jerusalem	19.1	19.3	39.6	21.7	100.0	293,259	ירושלים
Tel Aviv-Yafo	17.6	19.0	42.2	20.4	100.0	81,633	תל אביב-יפו
Rishon Leziyyon	18.6	19.1	41.3	20.5	100.0	49,910	ראשון לציון
Petah Tiqwa	18.2	20.0	41.4	19.9	100.0	64,789	פתח תקווה
Be'er Sheva	17.7	18.6	41.4	21.6	100.0	45,335	באר שבע
Netanya	16.8	19.2	41.9	21.3	100.0	50,768	נתניה
Ashdod	17.9	19.0	41.2	21.2	100.0	57,899	אשדוד
Bnei Brak	18.1	17.8	38.5	24.8	100.0	83,641	בני ברק

Notes: 1. Total pupils from kindergartens to 14th grade
2. Includes Private Education
Source: Ministry of Education

הערות: 1. סה"כ תלמידים מכיתות גן ועד כיתה י"ד
2. כולל חינוך מוכר שאינו רשמי
מקור: משרד החינוך

תלמידים בערים גדולות
Pupils in Big Cities

9.11



Notes: 1. Pupils from kindergartens to 14th grade
2. Bnei Brak counted among the large cities since 2020
3. In Jerusalem there were 240,445 pupils in 2013/14 and 293,259 pupils in 2023/24
Source: Ministry of Education

מקור: משרד החינוך

גני ילדים עירוניים בחיפה תשנ"ב-תשפ"ד
Municipal Kindergartens in Haifa 1991/92 - 2023/24

אחוז הגידול השנתי במספר הילדים Percentage of Growth in No. of Children	ממוצע ילדים בכיתה גן Average No. of Children per Kindergarten	מספר ילדים No. of Children			מספר כיתות גן No. of Kindergartens	שנה Year
		גיל חובה Compulsory	גיל קדם חובה Pre-Compulsory	סה"כ Total		
2.6	29.9	3,255	3,208	6,463	216	1991/92 תשנ"ב
-1.1	28.8	3,092	3,303	6,395	222	1992/93 תשנ"ג
-3.5	28.4	2,992	3,178	6,170	217	1993/94 תשנ"ד
-4.3	28.8	3,169	2,723	5,892	205	1994/95 תשנ"ה
-5.4	27.9	2,801	2,785	5,586	200	1995/96 תשנ"ו
-2.8	28.4	2,665	2,765	5,430	191	1996/97 תשנ"ז
-0.4	29.4	2,779	2,628	5,407	184	1997/98 תשנ"ח
-2.9	29.0	2,654	2,594	5,248	181	1998/99 תשנ"ט
-1.8	28.8	2,569	2,587	5,156	179	1999/00 תש"ס
1.0	28.3	2,682	2,525	5,207	184	2000/01 תשס"א
2.1	28.4	2,557	2,759	5,316	187	2001/02 תשס"ב
1.7	28.2	2,790	2,615	5,405	192	2002/03 תשס"ג
-0.8	28.1	2,694	2,668	5,362	191	2003/04 תשס"ד
0.3	27.0	2,705	2,672	5,377	199	2004/05 תשס"ה
-4.6	26.3	2,663	2,464	5,127	195	2005/06 תשס"ו
0.1	26.1	2,617	2,516	5,133	197	2006/07 תשס"ז
-3.8	25.2	2,420	2,518	4,938	196	2007/08 תשס"ח
3.7	26.0	2,608	2,511	5,119	197	2008/09 תשס"ט
2.0	26.5	2,475	2,745	5,220	197	2009/10 תש"ע
1.5	26.0	2,615	2,682	5,297	204	2010/11 תשע"א
4.5	26.6	2,698	2,840	5,538	208	2011/12 תשע"ב
8.5	26.6	2,591	3,417	6,008	226	2012/13 תשע"ג
4.0	26.3	2,808	3,443	6,251	238	2013/14 תשע"ד
4.0	26.0	2,685	3,815	6,500	250	2014/15 תשע"ה
2.5	25.4	2,816	3,845	6,661	262	2015/16 תשע"ו
2.8	25.9	2,800	4,047	6,847	264	2016/17 תשע"ז
2.5	25.6	2,997	4,021	7,018	275	2017/18 תשע"ח
0.6	25.0	2,902	4,161	7,063	283	2018/19 תשע"ט
-0.5	24.8	2,852	4,179	7,031	284	2019/20 תש"פ
-2.4	24.1	2,807	4,059	6,866	285	2020/21 תשפ"א
-4.1	23.7	2,695	3,892	6,587	278	2021/22 תשפ"ב
-2.0	23.1	2,502	3,956	6,458	279	2022/23 תשפ"ג
-1.2	22.9	2,670	3,711	6,381	279	2022/23 תשפ"ד

הערות: 1. לא כולל גנים פרטיים, גנים של החינוך העצמאי, של ארגוני נשים ושל מיעוטים
2. החל משנת תשס"ה, נכללים גני עמותת אלווין בגנים העירוניים

Notes: 1. Does not include private kindergartens and those belonging to the independent religious education, to women's organizations and to minorities

2. As of 2004/05 Elvin's association kindergartens are included as municipal kindergartens

Source: "Institutions in Education System", Haifa Municipality

מקור: "מוסדות במערכת החינוך", עיריית חיפה

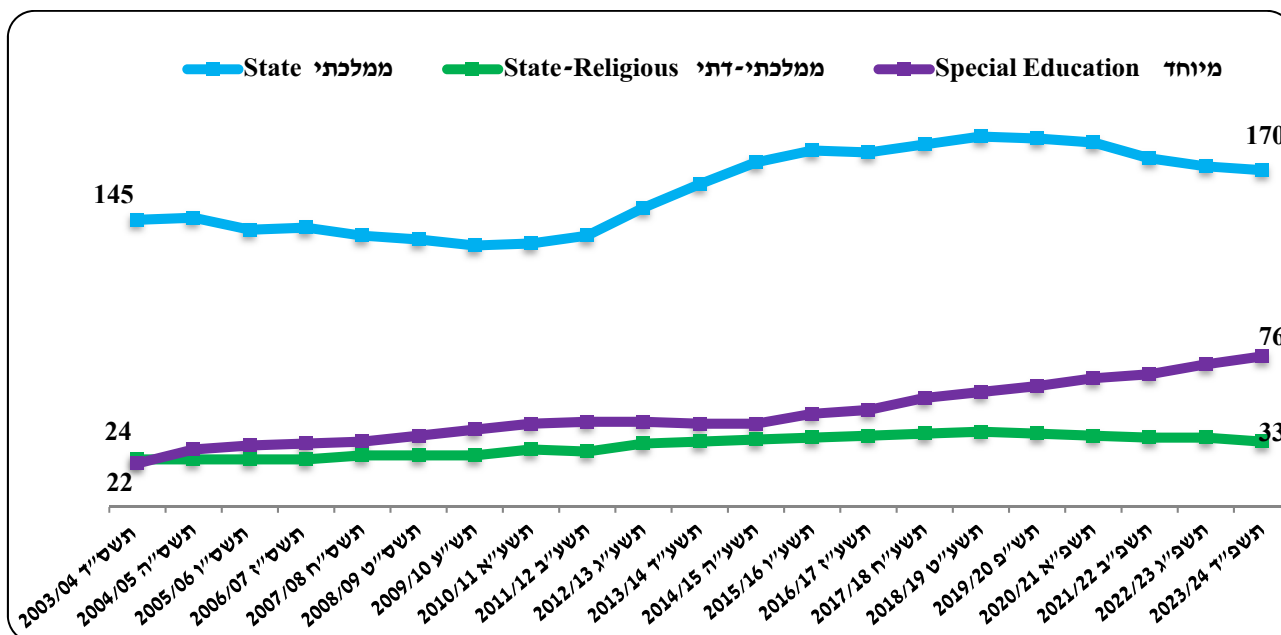
גני ילדים עירוניים בחיפה, לפי פיקוח תשנ"ב - תשפ"ד
Municipal Kindergartens in Haifa, by Supervision 1991/92-2023/24

חינוך מיוחד		ממלכתי-דתי		ממלכתי		סה"כ		שנה	
Special Education		State-Religious		State		Total		Year	
תלמידים	כיתות	תלמידים	כיתות	תלמידים	כיתות	תלמידים	כיתות		
Pupils	Classes	Pupils	Classes	Pupils	Classes	Pupils	Classes		
149	17	1,055	33	5,259	166	6,463	216	1991/92	תשנ"ב
145	17	1,003	33	5,247	172	6,395	222	1992/93	תשנ"ג
165	19	933	31	5,072	167	6,170	217	1993/94	תשנ"ד
137	19	866	28	4,899	158	5,902	205	1994/95	תשנ"ה
120	16	856	29	4,610	155	5,586	200	1995/96	תשנ"ו
135	18	810	27	4,485	146	5,430	191	1996/97	תשנ"ז
110	15	778	27	4,519	142	5,407	184	1997/98	תשנ"ח
115	15	775	26	4,358	140	5,248	181	1998/99	תשנ"ט
113	14	782	25	4,261	140	5,156	179	1999/00	תש"ס
141	18	769	25	4,297	141	5,207	184	2000/01	תשס"א
156	19	775	25	4,385	143	5,316	187	2001/02	תשס"ב
175	21	730	25	4,500	146	5,405	192	2002/03	תשס"ג
199	22	722	24	4,441	145	5,362	191	2003/04	תשס"ד
238	29	697	24	4,442	146	5,377	199	2004/05	תשס"ה
283	31	704	24	4,140	140	5,127	195	2005/06	תשס"ו
260	32	698	24	4,175	141	5,133	197	2006/07	תשס"ז
271	33	666	26	4,001	137	4,938	196	2007/08	תשס"ח
298	36	682	26	4,139	135	5,119	197	2008/09	תשס"ט
332	39	737	26	4,151	132	5,220	197	2009/10	תש"ע
340	42	874	29	4,083	133	5,297	204	2010/11	תשע"א
360	43	856	28	4,322	137	5,538	208	2011/12	תשע"ב
361	43	941	32	4,706	151	6,008	226	2012/13	תשע"ג
357	42	970	33	4,924	163	6,251	238	2013/14	תשע"ד
374	42	1,001	34	5,125	174	6,500	250	2014/15	תשע"ה
420	47	1,002	35	5,239	180	6,661	262	2015/16	תשע"ו
446	49	1,064	36	5,337	179	6,847	264	2016/17	תשע"ז
494	55	1,053	37	5,471	183	7,018	275	2017/18	תשע"ח
515	58	1,045	38	5,503	187	7,063	283	2018/19	תשע"ט
541	61	1,019	37	5,471	186	7,031	284	2019/20	תש"פ
576	65	1,001	36	5,289	184	6,866	285	2020/21	תשפ"א
556	67	976	35	5,055	176	6,587	278	2021/22	תשפ"ב
600	72	942	35	4,916	172	6,458	279	2022/23	תשפ"ג
665	76	924	33	4,792	170	6,381	279	2023/24	תשפ"ד

Source: "Institutions in Education System", Haifa Municipality

מקור: "מוסדות במערכת החינוך", עיריית חיפה

גני ילדים עירוניים בחיפה, לפי פיקוח
Municipal Kindergartens in Haifa, by Supervision



Source: "Institutions in Education System", Haifa Municipality

מקור: "מוסדות במערכת החינוך", עיריית חיפה

Municipal Kindergartens in Haifa, by Location of Kindergarten and Supervision 2023/24

Quarter and Sub-Quarter	חינוך מיוחד Special Education	ממלכתי-דתי State-Religious	ממלכתי State	סה"כ Total	רובע ותת-רובע
Total	76	33	170	279	סה"כ
Qiryat Hayyim, Qiryat Shemu'el	9	10	26	45	קריית חיים, קריית שמואל
11	1	10	-	11	11
12	5	-	7	12	12
13	3	-	19	22	13
Lower Town	2	1	4	7	העיר התחתית
31	-	-	1	1	31
32	-	-	-	-	32
33	2	1	3	6	33
Western Haifa	34	4	34	72	מערב חיפה
41	10	-	13	23	41
42	24	4	12	40	42
43	-	-	9	9	43
Carmel	7	-	30	37	הכרמל
51	3	-	13	16	51
52	-	-	13	13	52
53	4	-	4	8	53
Hadar	1	3	11	15	הדר
61	1	-	5	6	61
62	-	-	6	6	62
63	-	1	-	1	63
64	-	2	-	2	64
Nawe Sha'anan, Yizre'eliyya	5	12	18	35	נוה שאנן, יזרעאליה
71	1	2	7	10	71
72	2	3	2	7	72
73	2	7	9	18	73
Ramot Nawe Sha'anan	12	1	13	26	רמות נוה שאנן
81	3	1	5	9	81
82	9	-	8	17	82
Ramot Hacarmel	6	2	34	42	רמות הכרמל
91	4	-	9	13	91
92	-	2	6	8	92
93	1	-	12	13	93
94	1	-	7	8	94

הערה: לרשימת התת-רבעים בחיפה עיין ב"חלוקה הגאו-סטטיסטית של חיפה" במבוא לשנתון זה
מקור: "מוסדות במערכת החינוך", עיריית חיפה

Note: For the list of the sub-quarters in Haifa see "Geo-Statistical Division of Haifa" in the introduction of this yearbook

Source: "Institutions in Education System", Haifa Municipality

ילדים בגני ילדים עירוניים בחיפה, לפי מיקום הגן תשע"ט-תשפ"ד
Children in Municipal Kindergartens in Haifa, by Location of Kindergarten
2023/24 - 2018/19

Quarter and Sub-Quarter	תשפ"ד 2023/24	תשפ"ג 2022/23	תשפ"ב 2021/22	תשפ"א 2020/21	תש"פ 2019/20	תשע"ט 2018/19	רובע ותת-רובע
Total	6,381	6,458	6,587	6,866	7,031	7,063	סה"כ
Qiryat Hayyim, Qiryat Shemu'el	1,176	1,207	1,269	1,315	1,353	1,383	קריית חיים, קריית שמואל
11	331	342	369	365	350	353	11
12	240	267	252	278	274	291	12
13	605	598	648	672	729	739	13
Lower Town	134	158	184	175	182	167	העיר התחתית
31	19	23	35	34	37	37	31
32	0	0	0	0	0	0	32
33	115	135	149	141	145	130	33
Western Haifa	1,387	1,293	1,257	1,327	1,305	1,248	מערב חיפה
41	442	396	416	422	388	380	41
42	643	619	556	657	678	668	42
43	302	278	285	248	239	200	43
Carmel	937	963	1,039	1,092	1,135	1,153	הכרמל
51	426	446	457	469	490	496	51
52	389	373	369	381	382	389	52
53	122	144	213	242	263	268	53
Hadar	354	391	378	402	424	426	הדר
61	141	157	156	168	183	185	61
62	145	163	153	170	178	158	62
63	17	20	27	23	24	21	63
64	51	51	42	41	39	62	64
Nawe Sha'anana, Yizre'eliyya	816	835	868	923	970	1,014	נוה שאנן, יזרעאליה
71	190	198	220	238	258	280	71
72	157	160	170	187	200	208	72
73	469	477	478	498	512	526	73
Ramot Nawe Sha'anana	475	469	487	483	494	475	רמות נוה שאנן
81	176	166	172	189	181	168	81
82	299	303	315	294	313	307	82
Ramot Hacarmel	1,102	1,142	1,105	1,149	1,168	1,197	רמות הכרמל
91	289	297	280	280	284	283	91
92	264	251	243	246	283	277	92
93	341	370	338	344	313	332	93
94	208	224	244	279	288	305	94

הערה: לרשימת התת-רבעים בחיפה עיין ב"חלוקה גאו-סטטיסטית של חיפה" במבוא לשנתון זה
מקור: "מוסדות במערכת החינוך", עיריית חיפה

Note: For the list of the sub-quarters in Haifa see "Geo-Statistical Division of Haifa" in the introduction of this yearbook

Source: "Institutions in Education System", Haifa Municipality

9.17 ילדים בגני ילדים עירוניים בחיפה, לפי רובע מגורים ולפי פיקוח של הגן, תשפ"ד (%)

Children in Municipal Kindergartens in Haifa, by Quarter of Residence and Supervision of Kindergarten (%)

2023/24

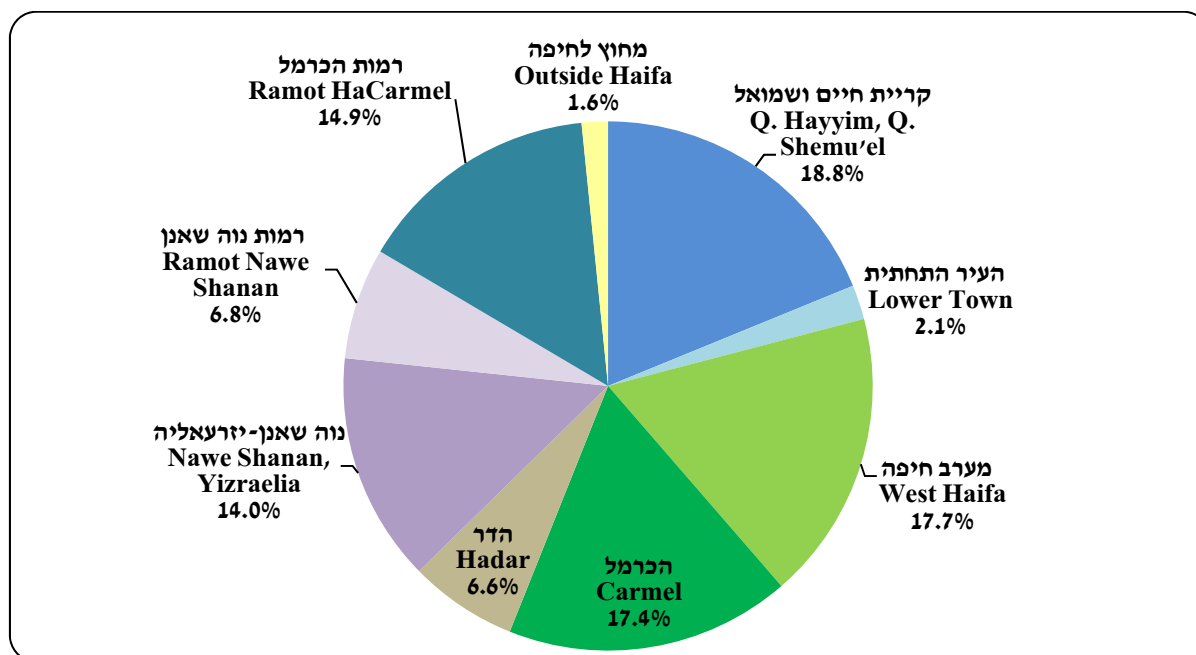
Quarter and Sub-Quarter	Supervision			פיקוח		סה"כ ילדים Total No. of Children	רובע ותת-רובע
	חינוך מיוחד Special Education	ממלכתי-דתי State - Religious	ממלכתי State	סה"כ Total			
Total	10.5	14.4	75.1	100.0	100.0	100.0	סה"כ
Qiryat Hayyim, Qiryat Shemu'el	10.9	27.2	61.9	100.0	18.8		קריית חיים, קריית שמואל
11	9.0	90.3	0.7	100.0	4.7		11
12	16.1	12.7	71.2	100.0	3.7		12
13	9.9	3.5	.865	100.0	10.4		13
Lower Town	17.8	6.7	75.6	100.0	2.1		העיר התחתית
31	14.3	10.2	75.5	100.0	0.8		31
32	10.0	10.0	80.0	100.0	0.2		32
33	21.1	3.9	75.0	100.0	1.2		33
Western Haifa	11.0	9.6	79.4	100.0	17.7		מערב חיפה
41	14.1	5.4	80.6	100.0	5.6		41
42	12.3	20.0	67.7	100.0	6.8		42
43	6.0	0.9	93.1	100.0	5.3		43
Carmel	5.8	2.0	92.2	100.0	17.4		הכרמל
51	3.6	1.9	94.5	100.0	6.7		51
52	6.1	1.5	92.4	100.0	8.3		52
53	11.3	4.0	84.8	100.0	2.4		53
Hadar	19.3	12.3	68.4	100.0	6.6		הדר
61	20.3	0.0	79.7	100.0	1.0		61
62	13.3	9.7	77.0	100.0	1.8		62
63	22.6	13.1	64.3	100.0	2.7		63
64	20.3	26.1	53.6	100.0	1.1		64
Nawe Sha'anan, Yizre'eliyya	13.4	32.2	54.5	100.0	14.0		נוה שאנן, יזרעאליה
71	16.4	17.4	66.1	100.0	4.7		71
72	10.2	53.6	36.2	100.0	5.3		72
73	13.9	21.1	64.9	100.0	4.0		73
Ramot Nawe Sha'anan	7.6	11.1	81.3	100.0	6.8		רמות נוה שאנן
81	7.1	23.1	69.8	100.0	2.9		81
82	8.0	2.4	89.6	100.0	4.0		82
Ramot Hacarmel	5.9	6.0	88.0	100.0	14.9		רמות הכרמל
91	7.8	0.0	92.2	100.0	3.7		91
92	8.2	13.5	78.2	100.0	2.7		92
93	3.6	8.0	88.3	100.0	6.1		93
94	6.5	1.9	91.6	100.0	2.5		94
Outside Haifa	33.7	9.2	57.1	100.0	1.6		מחוץ לחיפה

הערה: לרשימת התת-רבעים בחיפה עיין ב"חלוקה גאו-סטטיסטית של חיפה" במבוא לשנתון זה
מקור: קובץ תלמידים, האגף לחינוך, עיריית חיפה

Note: For the list of the sub-quarters in Haifa see "Geo-Statistical Division of Haifa" in the introduction of this yearbook

Source: Pupils File, Department of Education, Haifa Municipality

ילדים בגנים עירוניים בחיפה, לפי רובע מגורים תשפ"ד (%)
Children in Municipal Kindergartens in Haifa, by Quarter of Residence (%)
2023/24



Source: Pupils File, Department of Education, Haifa Municipality

מקור: קובץ תלמידים, האגף לחינוך, עיריית חיפה

9.19 גני ילדים בחינוך המוכר שאינו רשמי בחיפה, לפי מיקום הגן תשפ"א - תשפ"ד
Private Kindergartens in Haifa, by Location of Kindergarten
2023/24-2021/22

Quarter	תשפ"ד 2023/24		תשפ"ג 2022/23		תשפ"ב 2021/22		תשפ"א 2020/21		רובע
	תלמידים Pupils	כיתות גן Kindergartens	תלמידים Pupils	כיתות גן Kindergartens	תלמידים Pupils	כיתות גן Kindergartens	תלמידים Pupils	כיתות גן Kindergartens	
Total	4,882	183	4,910	188	5,072	195	4,996	191	סה"כ
Qiryat Hayyim, Qiryat Shemu'el	563	20	535	21	521	21	549	22	ק. חיים, ק. שמואל
Lower Town	721	28	680	26	707	27	677	28	העיר התחתית
Western Haifa	211	8	237	8	260	10	276	10	מערב חיפה
Carmel	289	12	261	11	240	9	235	10	הכרמל
Hadar	2,032	75	2,089	80	2,169	84	2,085	78	הדר
Nawe Sha'anan, Yizre'eliyya	116	6	142	7	176	8	191	8	נוה שאנן-יזרעאליה
Ramot Nawe Sha'anan	491	18	544	20	525	19	547	19	רמות נוה שאנן
Ramot Hacarmel	459	16	422	15	474	17	436	16	רמות הכרמל

Source: "Institutions in Education System", Haifa Municipality

מקור: "מוסדות במערכת החינוך", עיריית חיפה

בתי ספר יסודיים בחיפה, לפי פיקוח בית הספר תשע"ד-תשפ"ד
Primary Schools in Haifa, by Supervision of School 2013/14 - 2023/24

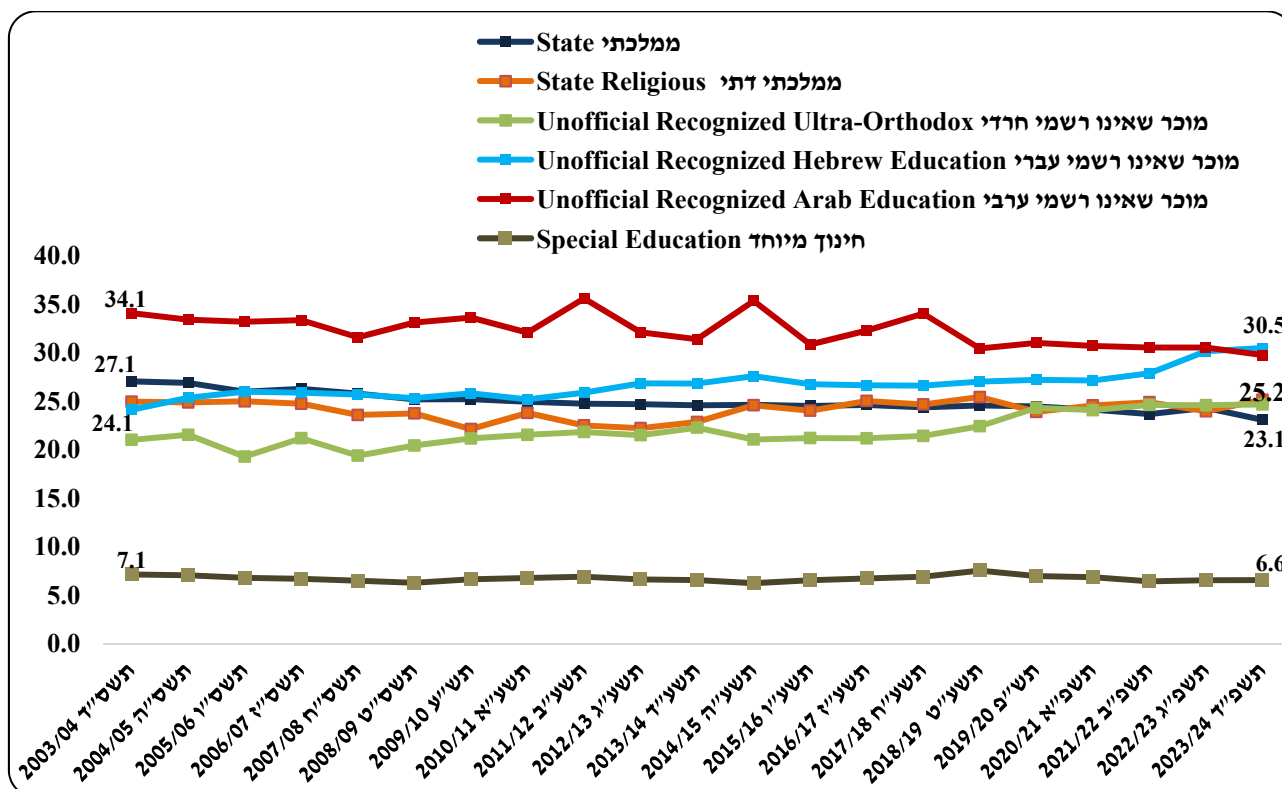
חינוך מיוחד Special Education	חינוך מוכר שאינו רשמי Unofficial Recognized Education			ממלכתי- דתי State - Religious	ממלכתי State	סה"כ Total	שנה Year	
	ערבי Arab	עברי Hebrew	חרדי Ultra- Orthodox					
Schools							בתי ספר	
9	5	4	13	7	36	74	2013/14 תשע"ד	
10	5	4	13	7	36	75	2014/15 תשע"ה	
10	6	4	14	7	36	77	2015/16 תשע"ו	
10	6	4	15	7	36	78	2016/17 תשע"ז	
10	6	4	14	7	37	78	2017/18 תשע"ח	
10	6	4	14	7	37	78	2018/19 תשע"ט	
9	5	4	15	7	37	77	2019/20 תש"פ	
9	5	4	15	7	37	77	2020/21 תשפ"א	
9	5	4	15	7	37	77	2021/22 תשפ"ב	
9	5	4	18	7	37	80	2022/23 תשפ"ג	
9	5	4	17	7	38	80	2023/24 תשפ"ד	
Classes							כיתות	
92	69	62	140	86	504	953	2013/14 תשע"ד	
96	66	61	146	85	517	971	2014/15 תשע"ה	
92	74	61	161	90	527	1,005	2015/16 תשע"ו	
90	74	61	168	88	537	1,018	2016/17 תשע"ז	
95	71	61	166	90	552	1,035	2017/18 תשע"ח	
92	81	61	165	92	560	1,051	2018/19 תשע"ט	
100	78	60	171	91	568	1,068	2019/20 תש"פ	
105	79	60	172	97	572	1,085	2020/21 תשפ"א	
108	79	61	181	97	579	1,105	2021/22 תשפ"ב	
113	79	90	190	100	584	1,156	2022/23 תשפ"ג	
99	79	92	184	99	602	1,155	2023/24 תשפ"ד	
Pupils							תלמידים	
605	2,167	1,664	3,120	1,967	12,394	21,917	2013/14 תשע"ד	
600	2,333	1,683	3,076	2,091	12,738	22,521	2014/15 תשע"ה	
603	2,284	1,633	3,416	2,163	12,926	23,025	2015/16 תשע"ו	
607	2,390	1,626	3,560	2,204	13,228	23,615	2016/17 תשע"ז	
658	2,417	1,624	3,558	2,221	13,456	23,934	2017/18 תשע"ח	
694	2,467	1,649	3,702	2,341	13,766	24,619	2018/19 תשע"ט	
698	2,420	1,633	4,161	2,176	13,907	24,995	2019/20 תש"פ	
721	2,426	1,629	4,144	2,384	13,812	25,116	2020/21 תשפ"א	
695	2,414	1,702	4,458	2,416	13,711	25,396	2021/22 תשפ"ב	
740	2,414	2,716	4,675	2,398	14,210	27,153	2022/23 תשפ"ג	
651	2,352	2,805	4,542	2,491	13,898	26,739	2023/24 תשפ"ד	
Average No. of Pupils per Class							ממוצע תלמידים בכיתה	
6.6	31.4	26.8	22.3	22.9	24.6	23.0	2013/14 תשע"ד	
6.3	35.3	27.6	21.1	24.6	24.6	23.2	2014/15 תשע"ה	
6.6	30.9	26.8	21.2	24.0	24.5	22.9	2015/16 תשע"ו	
6.7	32.3	26.7	21.2	25.0	24.6	23.2	2016/17 תשע"ז	
6.9	34.0	26.6	21.4	24.7	24.4	23.1	2017/18 תשע"ח	
7.5	30.5	27.0	22.4	25.4	24.6	23.4	2018/19 תשע"ט	
7.0	31.0	27.2	24.3	23.9	24.5	23.4	2019/20 תש"פ	
6.9	30.7	27.2	24.1	24.6	24.1	23.1	2020/21 תשפ"א	
6.4	30.6	27.9	24.6	24.9	23.7	23.0	2021/22 תשפ"ב	
6.5	30.6	30.2	24.6	24.0	24.3	23.5	2022/23 תשפ"ג	
6.6	29.8	30.5	24.7	25.2	23.1	23.2	2023/24 תשפ"ד	

Source: "Institutions in Education System", Haifa Municipality

מקור: "מוסדות במערכת החינוך", עיריית חיפה

ממוצע תלמידים לכיתה בבתי"ס יסודיים בחיפה, לפי פיקוח בית הספר
Average No. of Pupils per Class in Primary Schools in Haifa, by Supervision of School

9.21



Source: "Institutions in Education System", Haifa Municipality

מקור: "מוסדות במערכת החינוך", עיריית חיפה

בתי ספר יסודיים בחיפה, לפי מיקום בית הספר ופיקוח תשפ"ד
Primary Schools in Haifa, by Location of School and Supervision 2023/24

9.22

Quarter	חינוך מיוחד Special Education	חינוך מוכר שאינו רשמי Recognized Education Unofficial			ממלכתי דתי State Religious	ממלכתי State	סה"כ Total	רובע
		ערבי Arab	עברי Hebrew	חרדי Ultra-Orthodox				
Total	9	5	4	17	7	38	80	סה"כ
Qiryat Hayyim, Qiryat Shemu'el	-	-	-	1	4	4	9	קריית חיים, קריית שמואל
Lower Town	1	3	-	3	1	2	10	העיר התחתית
Western Haifa	4	-	-	-	-	10	14	מערב חיפה
Carmel	2	-	2	1	-	5	10	הכרמל
Hadar	2	2	1	9	-	2	16	הדר
Nawe Sha'anan, Yizre'eliyya	-	-	-	2	1	5	8	נוה שאנן, יזרעאליה
Ramot Nawe Sha'anan	-	-	-	1	-	4	5	רמות נוה שאנן
Ramot Hacarmel	-	-	1	-	1	6	8	רמות הכרמל

Source: "Institutions in Education System", Haifa Municipality

מקור: "מוסדות במערכת החינוך", עיריית חיפה

9.23 תלמידים בבתי ספר יסודיים בחיפה, לפי מיקום בית הספר תשע"ט-תשפ"ד

Pupils in Primary Schools in Haifa, by Location of School 2018/19 - 2023/24

Quarter and Sub-Quarter	תשפ"ד 2023/24	תשפ"ג 2022/23	תשפ"ב 2021/22	תשפ"א 2020/21	תש"פ 2019/20	תשע"ט 2018/19	רובע ותת-רובע
Total	26,739	27,153	25,396	25,116	24,995	24,619	סה"כ
Qiryat Hayyim, Qiryat Shemu'el	3,994	3,936	3,907	3,831	3,681	3,873	קריית חיים, קריית שמואל
11	2,014	1,949	1,964	1,903	1,710	1,872	11
12	617	607	577	576	583	565	12
13	1,363	1,380	1,366	1,352	1,388	1,436	13
Lower Town	2,673	2,779	2,704	2,738	2,781	2,748	העיר התחתית
31	403	371	321	338	356	251	31
33	2,270	2,408	2,383	2,400	2,425	2,497	33
Western Haifa	3,030	2,997	2,820	2,680	2,544	2,378	מערב חיפה
41	1,145	969	865	838	856	900	41
42	1,305	1,497	1,479	1,458	1,387	1,276	42
43	580	531	476	384	301	202	43
Carmel	3,570	3,766	3,262	3,318	3,394	3,391	הכרמל
51	408	738	670	674	662	637	51
52	2,381	2,328	1,851	1,880	1,919	1,978	52
53	781	700	741	764	813	776	53
Hadar	5,536	5,807	5,349	5,121	5,155	4,804	הדר
61	1,248	1,228	1,223	1,254	1,252	1,234	61
62	1,435	1,732	1,673	1,638	1,635	1,519	62
63	800	799	461	447	446	401	63
64	2,053	2,048	1,992	1,782	1,822	1,650	64
Nawe Sha'anana, Yizre'eliyya	2,528	2,444	2,424	2,458	2,476	2,374	נוה שאנן, יזרעאליה
71	794	784	786	776	781	722	71
72	977	924	934	987	981	979	72
73	757	736	704	695	714	673	73
Ramot Nawe Sha'anana	1,517	1,477	1,466	1,512	1,454	1,544	רמות נוה שאנן
81	716	681	651	666	641	706	81
82	801	796	815	846	813	838	82
Ramot Hacarmel	3,891	3,947	3,464	3,458	3,510	3,507	רמות הכרמל
91	755	736	691	663	624	582	91
92	2,140	2,158	1,711	1,690	1,753	1,783	92
93	996	1,053	1,062	1,105	1,133	1,142	93

הערות: 1. לרשימת התת-רבעים בחיפה עיין ב"חלוקה גאו-סטטיסטית של חיפה במבוא לשנתון זה
2. הנתונים כוללים את כל בתי הספר היסודיים בחיפה
מקור: "מוסדות במערכת החינוך", עיריית חיפה

Notes: 1. For the list of the sub-quarters in Haifa see "Geo-Statistical Division of Haifa" in the introduction of this yearbook

2. The data includes all the primary schools in Haifa

Source: "Institutions in Education System", Haifa Municipality

9.24 תלמידים בבתי ספר יסודיים בחיפה, לפי רובע מגורים ופיקוח בית הספר תשפ"ד(%)

Pupils in Primary Schools in Haifa, by Quarter of Residence and Supervision 2023/24(%)

Quarter and Sub Quarter	Supervision				פיקוח			סה"כ תלמידים Total No. of Pupils	רובע ותת-רובע
	חינוך מיוחד Special Education	חינוך מוכר שאינו רשמי Unofficial Recognized Education			ממלכתית-דתי State Religious	ממלכתית State	סה"כ Total		
		ערבי Arab	עברי Hebrew	חרדי Ultra-Orthodox					
Total¹	2.9	1.6	2.0	20.5	9.7	63.4	100.0	100.0	סה"כ ¹
Qiryat Hayyim, Qiryat Shemu'el	1.4	0.0	0.1	14.8	19.5	64.1	100.0	13.5	קריית חיים, קריית שמואל
11	0.3	0.0	0.0	44.9	51.6	3.2	100.0	4.3	11
12	1.8	0.0	0.1	2.7	9.0	86.4	100.0	2.9	12
13	2.0	0.0	0.2	0.2	2.8	94.8	100.0	6.3	13
Lower Town	3.3	18.9	0.3	0.3	2.1	75.1	100.0	2.9	העיר התחתית
31	3.2	12.3	0.0	0.0	2.1	82.4	100.0	0.8	31
32	5.7	9.4	3.8	3.8	1.9	75.5	100.0	0.2	32
33	3.1	23.0	0.0	0.0	2.1	71.8	100.0	1.8	33
Western Haifa	3.6	3.4	1.4	2.6	2.0	87.0	100.0	12.0	מערב חיפה
41	4.2	7.7	0.8	2.5	2.8	82.0	100.0	4.5	41
42	4.3	1.3	1.7	4.0	1.9	86.8	100.0	5.0	42
43	1.2	0.2	2.0	0.0	0.5	96.1	100.0	2.6	43
Carmel	1.3	0.7	5.5	0.7	1.8	90.1	100.0	13.8	הכרמל
51	0.9	0.1	5.5	0.2	2.1	91.2	100.0	4.7	51
52	1.6	0.6	4.3	0.3	1.6	91.6	100.0	6.1	52
53	1.0	1.8	7.8	2.5	1.8	85.2	100.0	3.0	53
Hadar	1.4	2.0	0.1	66.6	2.8	27.0	100.0	19.2	הדר
61	4.4	14.6	0.3	0.3	0.6	79.7	100.0	1.4	61
62	1.9	0.2	0.1	54.9	3.1	39.8	100.0	3.9	62
63	2.5	4.7	0.4	29.2	7.1	56.1	100.0	3.4	63
64	0.5	0.2	0.0	91.9	1.5	5.9	100.0	10.5	64
Nawe Sha'anana, Yizre'eliyya	2.1	0.7	0.6	24.0	17.8	54.7	100.0	13.5	נוה שאנן, יזרעאליה
71	5.2	2.6	1.1	3.1	5.1	82.8	100.0	3.8	71
72	0.7	0.0	0.3	43.4	28.6	27.1	100.0	6.7	72
73	1.4	0.0	0.7	8.1	10.0	79.8	100.0	3.0	73
Ramot Nawe Sha'anana	0.5	0.0	2.1	7.3	9.6	80.4	100.0	5.5	רמות נוה שאנן
81	0.0	0.0	2.4	16.1	16.9	64.6	100.0	2.2	81
82	0.8	0.0	2.0	1.5	4.7	91.0	100.0	3.3	82
Ramot Hacarmel	0.9	0.0	6.3	1.1	4.8	86.8	100.0	12.7	רמות הכרמל
91	1.5	0.0	2.0	0.5	0.5	95.5	100.0	2.6	91
92	0.4	0.0	5.5	0.2	10.4	83.5	100.0	2.1	92
93	0.3	0.0	6.6	1.6	5.4	86.1	100.0	5.5	93
94	2.1	0.0	11.1	1.2	3.5	82.1	100.0	2.5	94
Outside Haifa	19.1	1.0	0.1	21.5	34.5	23.8	100.0	6.9	מחוץ לחיפה

הערות: 1. כולל מקום מגורים שאינו ידוע

2. לרשימת התת-רבעים בחיפה עיין ב"חלוקה גאו-סטטיסטית של חיפה" במבוא לשנתון זה

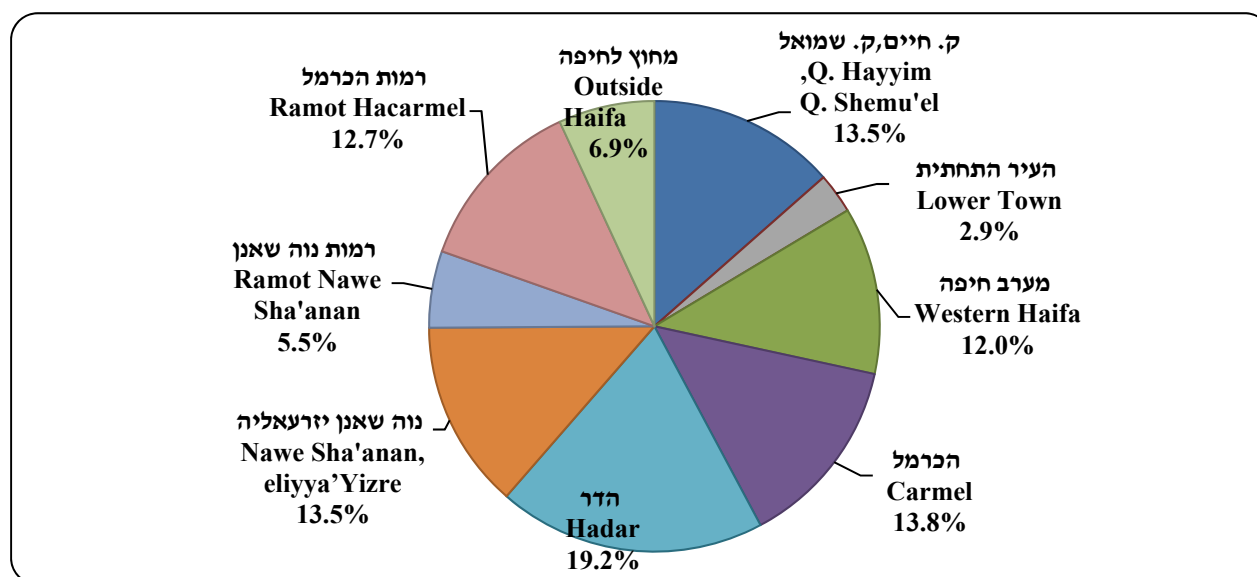
Notes: 1. Includes unknown residence

2. For the list of the sub-quarters in Haifa see "Geo-Statistical Division of Haifa" in the introduction of this yearbook

Source: Pupils File, Department of Education, Haifa Municipality

מקור: קובץ תלמידים, האגף לחינוך, עיריית חיפה

תלמידים בבתי הספר היסודיים בחיפה, לפי רובע מגורים תשפ"ד (%)
Pupils in Primary Schools in Haifa, by Quarter of Residence (%)
2023/24



Source: Pupils File, Department of Education, Haifa Municipality

מקור: קובץ תלמידים, האגף לחינוך, עיריית חיפה

בתי ספר יסודיים בחיפה, לפי חינוך עברי ו-תש"ו-תשפ"ד
Primary Schools in Haifa, by Hebrew and Arab Education 2005/06 - 2023/24

Arab Education		חינוך ערבי		Hebrew Education		חינוך עברי		שנה Year
ממוצע תלמידים בכיתה Average No. of Pupils per Class	תלמידים Pupils	כיתות Classes	בתי ספר Schools	ממוצע תלמידים בכיתה Average No. of Pupils per Class	תלמידים Pupils	כיתות Classes	בתי ספר Schools	
26.4	3,700	140	11	23.4	16,474	705	58	תשס"ו 2005/06
25.9	3,581	138	11	23.9	16,500	691	59	תשס"ז 2006/07
24.5	3,554	145	11	23.2	16,462	711	62	תשס"ח 2007/08
25.3	3,973	157	11	22.9	16,520	720	62	תשס"ט 2008/09
25.5	3,973	156	11	22.8	17,001	746	60	תש"ע 2009/10
25.0	3,972	159	12	22.8	17,062	747	60	תשע"א 2010/11
26.5	3,976	150	12	22.6	17,340	767	61	תשע"ב 2011/12
25.0	3,973	159	12	22.6	17,561	778	60	תשע"ג 2012/13
24.3	3,837	158	12	22.7	18,080	795	62	תשע"ד 2013/14
26.2	4,013	153	12	22.6	18,508	818	63	תשע"ה 2014/15
24.2	3,944	163	13	22.7	19,081	842	64	תשע"ו 2015/16
25.2	4,114	163	13	22.8	19,501	855	65	תשע"ז 2016/17
25.3	4,126	163	13	22.7	19,808	872	65	תשע"ח 2017/18
25.3	4,245	168	13	23.1	20,374	883	65	תשע"ט 2018/19
25.2	4,136	164	12	23.1	20,859	904	65	תש"פ 2019/20
25.2	4,103	163	12	22.8	21,013	922	65	תשפ"א 2020/21
24.8	4,049	163	12	22.7	21,347	942	65	תשפ"ב 2021/22
25.2	4,084	162	12	23.2	23,069	994	68	תשפ"ג 2022/23
24.0	4,132	172	13	23.0	22,607	983	67	תשפ"ד 2023/24

Source: "Institutions in Education System", Haifa Municipality

מקור: "מוסדות במערכת החינוך", עיריית חיפה

בתי ספר בחטיבות הביניים בחיפה, לפי פיקוח בית הספר תשע"ד-תשפ"ד

9.27

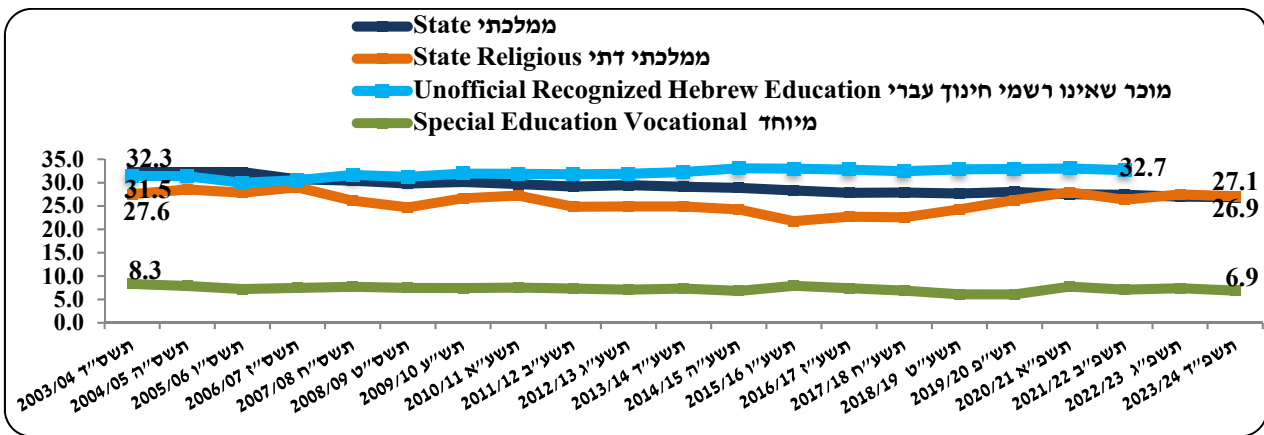
Intermediate Schools in Haifa, by Supervision of School 2013/14 - 2023/24

חינוך מיוחד עמלני Special Education Vocational	מוכר שאינו רשמי חינוך עברי Unofficial Recognized Hebrew Education	ממלכתי-דתי State Religious	ממלכתי State	סה"כ Total	שנה Year	
Schools				בתי ספר		
4	3	4	11	22	2013/14	תשע"ד
4	3	4	11	22	2014/15	תשע"ה
4	3	4	11	22	2015/16	תשע"ו
4	3	4	11	22	2016/17	תשע"ז
4	3	4	11	22	2017/18	תשע"ח
4	3	4	11	22	2018/19	תשע"ט
4	3	4	11	22	2019/20	תש"פ
3	3	4	11	21	2020/21	תשפ"א
3	3	4	12	22	2021/22	תשפ"ב
3	-	4	12	19	2022/23	תשפ"ג
4	-	4	12	20	2023/24	תשפ"ד
Classes				כיתות		
47	37	24	180	288	2013/14	תשע"ד
51	36	24	179	290	2014/15	תשע"ה
48	37	26	185	296	2015/16	תשע"ו
46	37	24	185	292	2016/17	תשע"ז
47	37	24	191	299	2017/18	תשע"ח
54	37	23	192	306	2018/19	תשע"ט
53	37	21	192	303	2019/20	תש"פ
37	39	21	201	298	2020/21	תשפ"א
39	39	23	203	304	2021/22	תשפ"ב
35	-	24	211	270	2022/23	תשפ"ג
53	-	25	215	293	2023/24	תשפ"ד
Pupils				תלמידים		
344	1,194	598	5,243	7,379	2013/14	תשע"ד
347	1,191	582	5,169	7,289	2014/15	תשע"ה
380	1,221	566	5,241	7,408	2015/16	תשע"ו
341	1,214	545	5,148	7,248	2016/17	תשע"ז
323	1,201	542	5,328	7,394	2017/18	תשע"ח
330	1,216	559	5,314	7,419	2018/19	תשע"ט
322	1,219	552	5,379	7,472	2019/20	תש"פ
287	1,288	587	5,532	7,694	2020/21	תשפ"א
276	1,275	606	5,563	7,720	2021/22	תשפ"ב
259	-	660	5,701	6,620	2022/23	תשפ"ג
368	-	677	5,776	6,821	2023/24	תשפ"ד
Average No. of Pupils per Class				ממוצע תלמידים בכיתה		
7.3	32.3	24.9	29.1	25.6	2013/14	תשע"ד
6.8	33.1	24.3	28.9	25.1	2014/15	תשע"ה
7.9	33.0	21.3	28.3	25.0	2015/16	תשע"ו
7.4	32.8	22.7	27.8	24.8	2016/17	תשע"ז
6.9	32.5	22.6	27.9	24.7	2017/18	תשע"ח
6.1	32.9	24.3	27.7	24.2	2018/19	תשע"ט
6.1	32.9	26.3	28.0	24.7	2019/20	תש"פ
7.8	33.0	28.0	27.5	25.8	2020/21	תשפ"א
7.1	32.7	26.3	27.4	25.4	2021/22	תשפ"ב
7.4	-	27.5	27.0	24.5	2022/23	תשפ"ג
6.9	-	27.1	26.9	23.3	2023/24	תשפ"ד

Source: "Institutions in Education System", Haifa Municipality

מקור: "מוסדות במערכת החינוך", עיריית חיפה

9.28 ממוצע תלמידים לכיתה בחטיבות הביניים בחיפה, לפי פיקוח בית הספר
Average No. of Pupils per Class in Intermediate Schools in Haifa by Supervision of School



Source: "Institutions in Education System", Haifa Municipality

מקור: "מוסדות במערכת החינוך", עיריית חיפה

9.29 בתי ספר תיכוניים בחיפה תש"ס-תשפ"ד
Secondary Schools in Haifa 1999/00 - 2023/24

ממוצע תלמידים לכיתה Average No. of Pupils per Class	תלמידים Pupils	כיתות Classes	בתי ספר Schools	שנה Year
29.8	12,830	431	32	תש"ס 1999/00
29.6	13,152	444	32	תשס"א 2000/01
29.0	13,188	455	32	תשס"ב 2001/02
29.0	14,348	494	38	תשס"ג 2002/03
28.3	13,987	494	37	תשס"ד 2003/04
28.5	13,909	488	38	תשס"ה 2004/05
28.4	13,959	491	37	תשס"ו 2005/06
28.3	12,786	452	36	תשס"ז 2006/07
28.0	13,009	464	34	תשס"ח 2007/08
27.0	12,412	460	32	תשס"ט 2008/09
26.4	12,153	461	32	תש"ע 2009/10
26.5	11,830	447	34	תשע"א 2010/11
26.5	11,943	451	36	תשע"ב 2011/12
26.1	12,143	466	36	תשע"ג 2012/13
26.0	11,958	460	37	תשע"ד 2013/14
26.8	12,182	455	36	תשע"ה 2014/15
27.4	12,097	442	34	תשע"ו 2015/16
26.6	12,011	451	35	תשע"ז 2016/17
26.7	12,081	453	34	תשע"ח 2017/18
25.8	12,074	468	35	תשע"ט 2018/19
25.1	11,903	475	35	תש"פ 2019/20
26.8	11,644	434	35	תשפ"א 2020/21
26.7	12,082	453	36	תשפ"ב 2021/22
27.2	12,677	466	40	תשפ"ג 2022/23
24.2	13,170	545	45	תשפ"ד 2023/24

Note: As of 2002/03 external studies schools are included
Source: "Institutions in Education System", Haifa Municipality

הערה: החל משנת תש"ס"ג הנתונים כוללים בתי ספר אקסטרניים
מקור: "מוסדות במערכת החינוך", עיריית חיפה

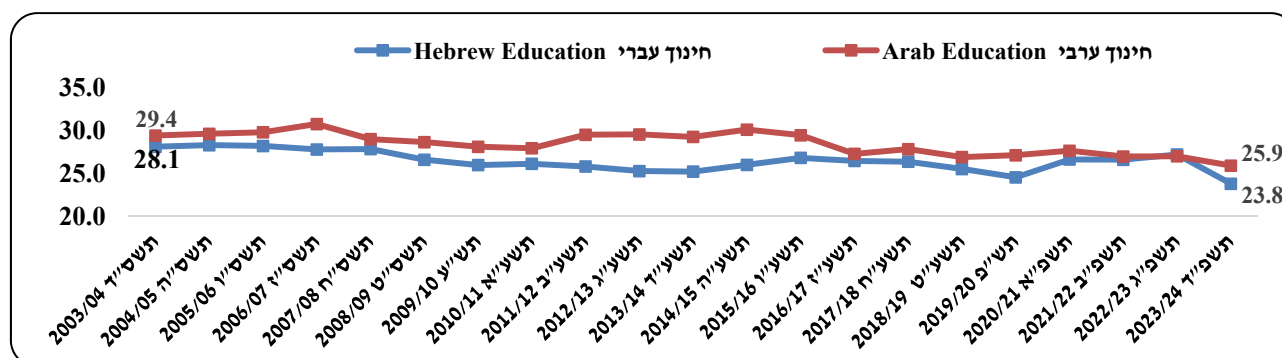
בתי ספר תיכוניים בחיפה, לפי חינוך עברי וערבי תש"ס-תשפ"ד
Secondary Schools in Haifa, by Hebrew and Arab Education 1999/00 - 2023/24

Arab Education		חינוך ערבי		Hebrew Education		חינוך עברי		שנה Year
ממוצע תלמידים בכיתה Average No. of Pupils per Class	תלמידים Pupils	כיתות Classes	בתי ספר Schools	ממוצע תלמידים בכיתה Average No. of Pupils per Class	תלמידים Pupils	כיתות Classes	בתי ספר Schools	
28.1	2,280	81	6	30.1	10,550	350	26	1999/00 תש"ס
29.5	2,209	75	6	29.7	10,943	369	26	2000/01 תשס"א
29.3	2,195	75	6	28.9	10,993	380	26	2001/02 תשס"ב
28.9	2,222	77	6	27.7	12,126	437	32	2002/03 תשס"ג
29.4	2,294	78	6	28.1	11,693	416	31	2003/04 תשס"ד
29.6	2,251	76	6	28.3	11,658	412	32	2004/05 תשס"ה
29.8	2,447	82	6	28.2	11,512	409	31	2005/06 תשס"ו
30.8	2,338	76	6	27.8	10,448	376	30	2006/07 תשס"ז
29.0	2,348	81	5	27.8	10,661	383	29	2007/08 תשס"ח
28.6	2,492	87	6	26.6	9,920	373	26	2008/09 תשס"ט
28.1	2,389	85	6	26.0	9,764	376	26	2009/10 תש"ע
27.9	2,374	85	7	26.1	9,456	362	27	2010/11 תשע"א
29.5	2,449	83	7	25.8	9,494	368	29	2011/12 תשע"ב
29.5	2,541	86	7	25.3	9,602	380	29	2012/13 תשע"ג
29.3	2,633	90	8	25.2	9,325	370	29	2013/14 תשע"ד
30.1	2,707	90	8	26.0	9,475	365	28	2014/15 תשע"ה
29.5	2,739	93	8	26.8	9,358	349	26	2015/16 תשע"ו
27.3	2,646	97	9	26.5	9,365	354	26	2016/17 תשע"ז
27.8	2,616	94	8	26.4	9,465	359	26	2017/18 תשע"ח
26.9	2,610	97	9	25.5	9,464	371	26	2018/19 תשע"ט
27.1	2,603	96	9	24.5	9,300	379	26	2019/20 תש"פ
27.6	2,432	88	9	26.6	9,212	346	26	2020/21 תשפ"א
27.0	2,481	92	9	26.6	9,601	361	27	2021/22 תשפ"ב
27.0	2,323	86	8	27.2	10,354	380	32	2022/23 תשפ"ג
25.9	2,458	95	8	23.8	10,712	450	37	2023/24 תשפ"ד

Source: "Institutions in Education System", Haifa Municipality

מקור: "מוסדות במערכת החינוך", עיריית חיפה

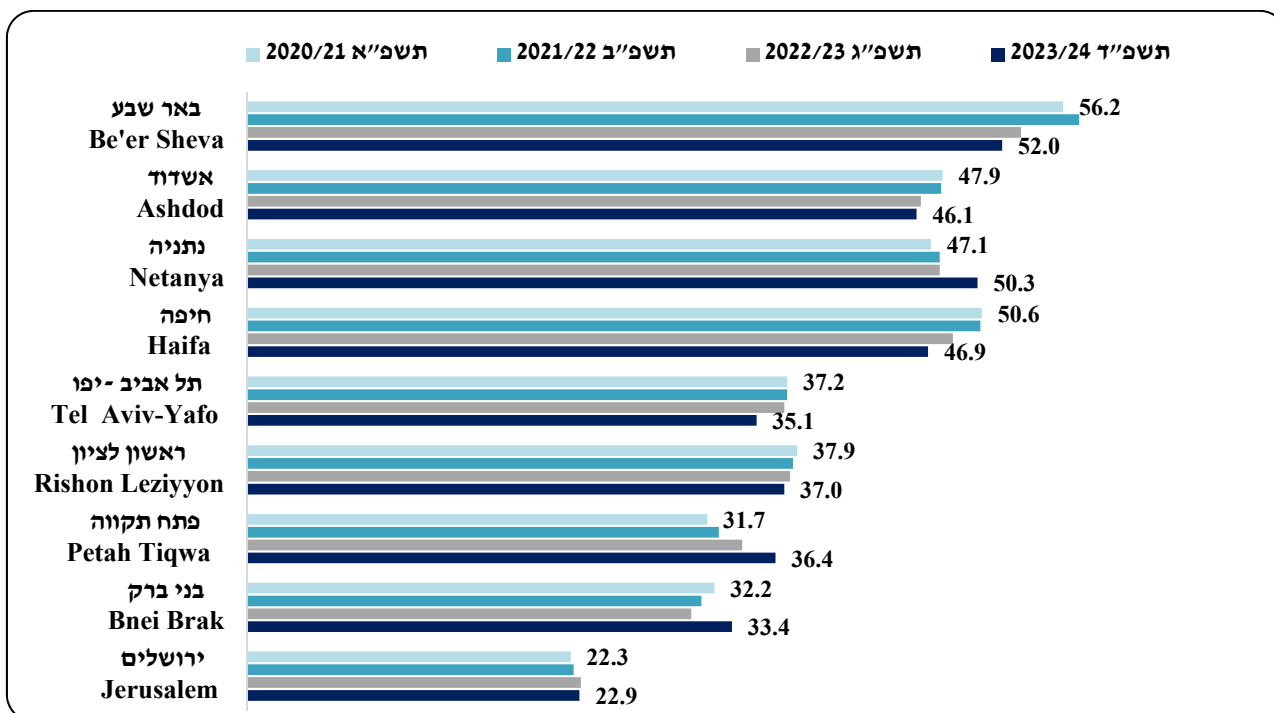
9.31 ממוצע תלמידים לכיתה בבתי ספר תיכוניים בחיפה, לפי חינוך עברי וערבי
Average No. of Pupils per Class in Secondary Schools in Haifa, by Hebrew and Arab Education



Source: "Institutions in Education System", Haifa Municipality

מקור: "מוסדות במערכת החינוך", עיריית חיפה

תלמידים בחינוך הטכנולוגי בחיפה ובערים הגדולות (%)
Pupils in Technological Education in Haifa and in the Big Cities (%)



הערות: 1. הנתונים מכלל תלמידי כיתות י"ב בחינוך הרגיל הלומדים ברשות בני ברק נמנית כעיר גדולה החל משנת 2020

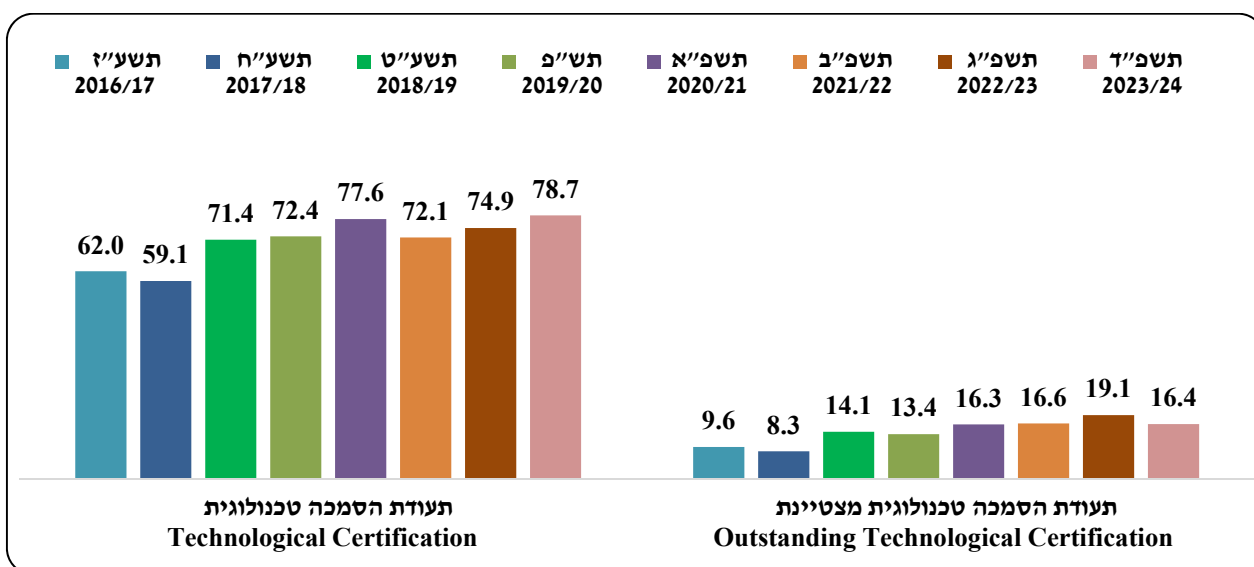
Notes: 1. The data is from tenth grade to twelve grade pupils studying in formal education

2. Bnei Brak counted among the large cities since 2020

Source: Ministry of Education

מקור: משרד החינוך

זכאים להסמכה טכנולוגית בחיפה תשע"ז - תשפ"ד (%)
Entitled for Technological Certification in Haifa 2016/17 - 2023/24 (%)



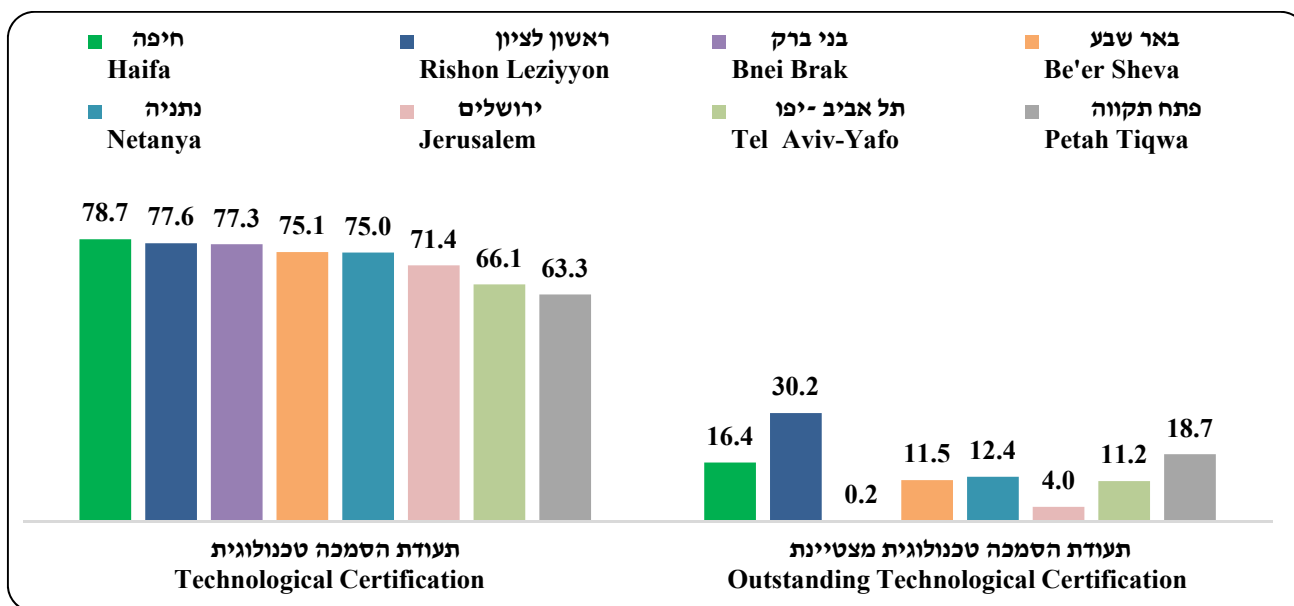
הערה: מכלל בוגרי החטיבה העליונה הלומדים במגמות טכנולוגיות ברשות

Note: From high school graduates studying in technological majors in the authority

Source: Ministry of Education

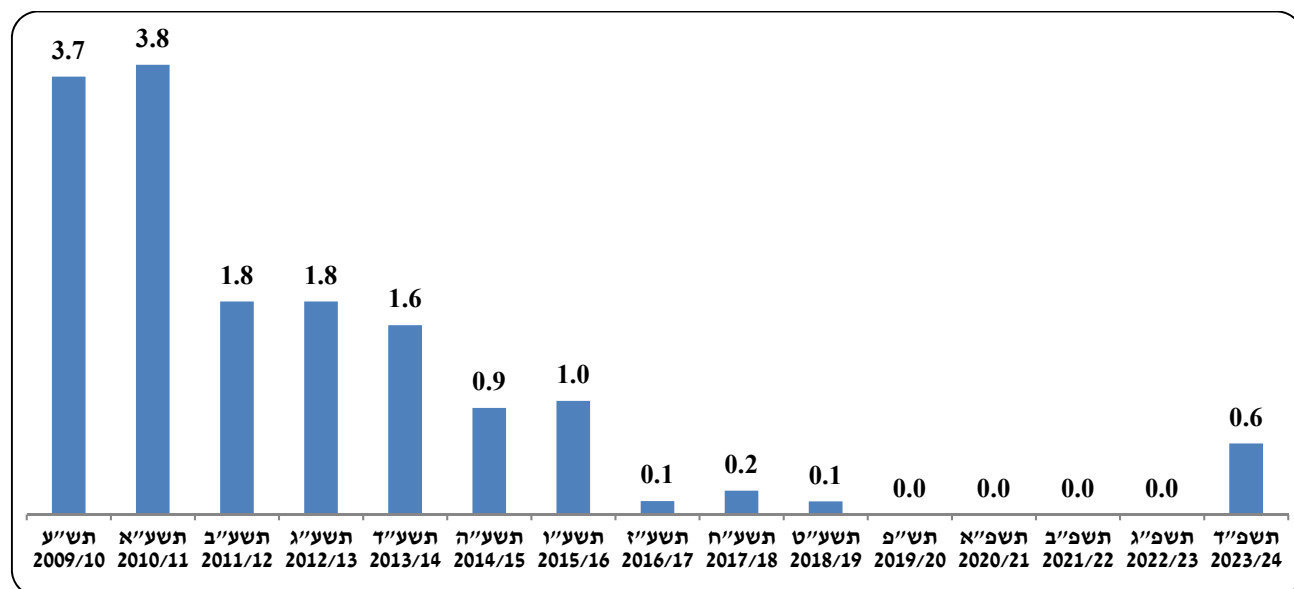
מקור: משרד החינוך

זכאים להסמכה טכנולוגית בחיפה ובערים הגדולות תשפ"ד (%)
Entitled for Technological Certification in Haifa and in the Big Cities 2023/24 (%)



הערה: מכלל בוגרי החטיבה העליונה הלומדים במגמות טכנולוגיות ברשות
 Note: From high school graduates studying in technological majors in the authority
 מקור: משרד החינוך
 Source: Ministry of Education

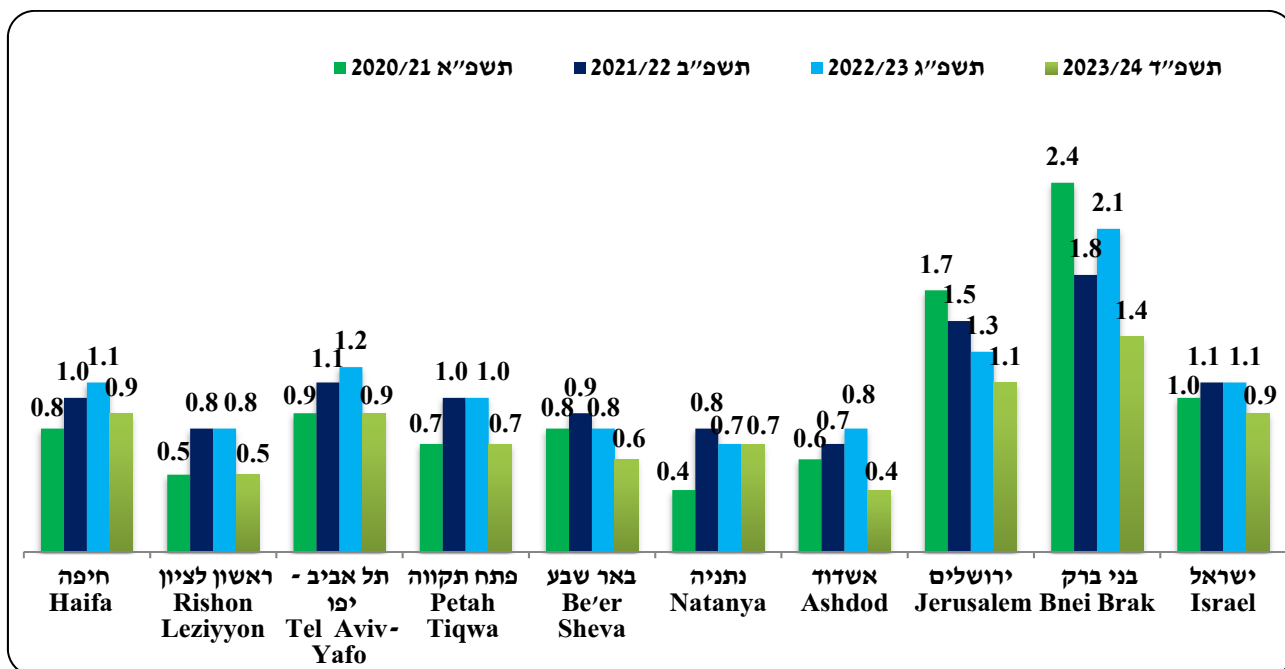
נשירה מבתי הספר בחיפה במעבר בין כיתה ט' לכיתה י' (%)
Dropping out of Schools in Haifa between the 9th-10th Grade (%)
2023/24 - 2009/10



הערות: 1. כולל בתי ספר עירוניים
 2. תלמידים "נושרים" הנם תלמידים שבית הספר החליט להנשיר מהמערכת שלו
 מקור: עיריית חיפה, אגף החינוך

Notes: 1. Includes municipal schools
 2. Pupils who dropped out are those that the school decided to drop them out from its educational system
 Source: Haifa municipality, department of education

נשירה ממערכת החינוך בישראל ובערים הגדולות (%)
 Dropping out of the Educational System in Israel and in the Big Cities (%)



Note: Out of total pupils studding in the post-primary education system
 Source: Ministry of Education

הערה: מקרב כלל תלמידי מוסדות החינוך העל יסודי
 מקור: משרד החינוך

אחוז זכאים לתעודת בגרות בישראל ובערים הגדולות תשפ"ב-תשפ"ד
Percentage of Entitled to a Matriculation Certificate in Israel and in the Large Cities
2023/24 - 2021/22

9.37

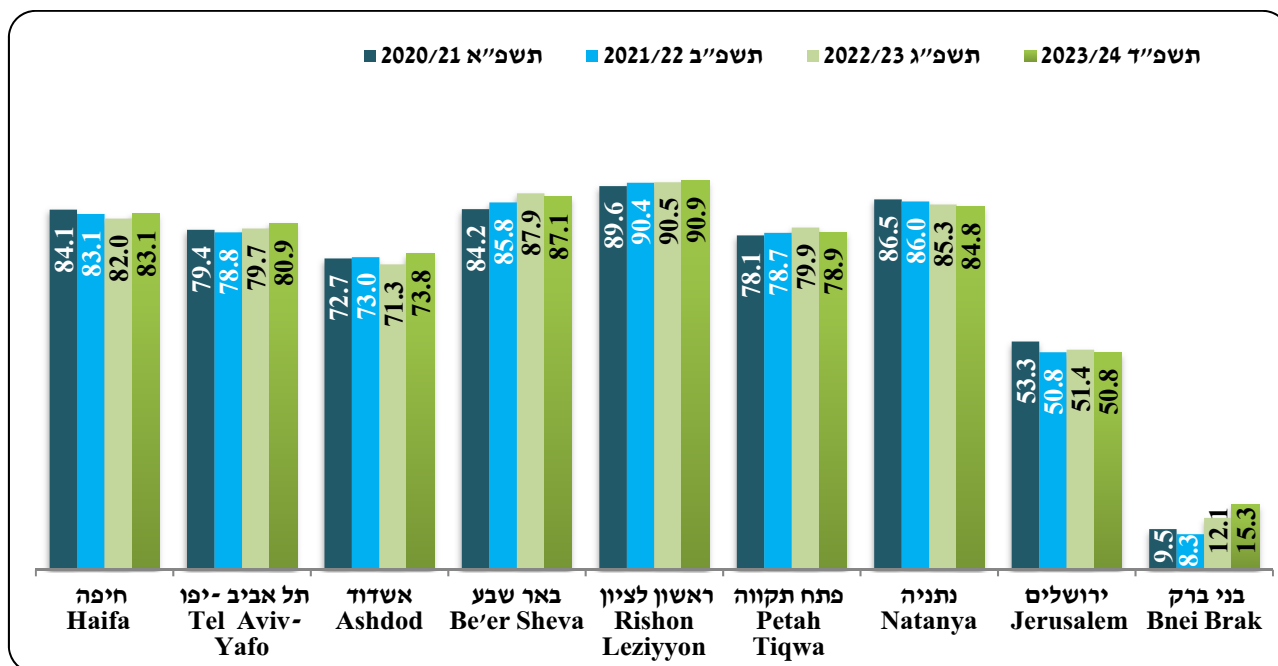
אחוז זכאים לבגרות Percentage of Entitled to a Matriculation Certificate		עיר City
לומדים ביישוב Studying in the City	גרים ביישוב Leaving in the City	
75.9	75.9	Israel ישראל
76.3	76.3	תשפ"ב 2021/22
76.6	76.6	תשפ"ג 2022/23
		תשפ"ד 2023/24
83.1	82.2	Haifa חיפה
82.0	81.8	תשפ"ב 2021/22
83.1	82.8	תשפ"ג 2022/23
		תשפ"ד 2023/24
50.8	46.4	Jerusalem ירושלים
51.4	44.8	תשפ"ב 2021/22
50.8	42.7	תשפ"ג 2022/23
		תשפ"ד 2023/24
78.8	81.9	Tel Aviv-Yafo תל אביב-יפו
79.7	82.8	תשפ"ב 2021/22
80.9	84.2	תשפ"ג 2022/23
		תשפ"ד 2023/24
90.4	90.5	Rishon Leziyyon ראשון לציון
90.5	90.1	תשפ"ב 2021/22
90.9	89.7	תשפ"ג 2022/23
		תשפ"ד 2023/24
73.0	73.3	Ashdod אשדוד
71.3	72.4	תשפ"ב 2021/22
73.8	74.9	תשפ"ג 2022/23
		תשפ"ד 2023/24
78.7	81.0	Petah Tiqwa פתח תקווה
79.8	81.7	תשפ"ב 2021/22
78.9	82.1	תשפ"ג 2022/23
		תשפ"ד 2023/24
85.8	84.3	Be'er Sheva באר שבע
87.9	85.8	תשפ"ב 2021/22
87.1	85.4	תשפ"ג 2022/23
		תשפ"ד 2023/24
86.0	83.7	Netanya נתניה
85.3	82.5	תשפ"ב 2021/22
84.8	83.6	תשפ"ג 2022/23
		תשפ"ד 2023/24
8.3	11.2	Bnei Brak בני ברק
12.1	12.0	תשפ"ב 2021/22
15.3	13.7	תשפ"ג 2022/23
		תשפ"ד 2023/24

Note: Including special education
 Source: Ministry of Education

הערה: כולל חינוך מיוחד
 מקור: משרד החינוך

אחוז תלמידי י"ב הזכאים לתעודת בגרות בערים הגדולות

Percentage of 12th Grade Pupils Entitled to a Matriculation Certificate in the Large Cities



Notes: 1. Including special education

2. The entitlement is out of total pupils studying in the city

3. Bnei Brak counted among the large cities since 2020

Source: Ministry of Education

הערות: 1. כולל חינוך מיוחד

2. הזכאות היא מכלל התלמידים הלומדים ברשות

3. בני ברק נמנית כעיר גדולה החל משנת 2020

מקור: משרד החינוך

זכאות לתעודת בגרות בחיפה, לפי חינוך עברי וערבי

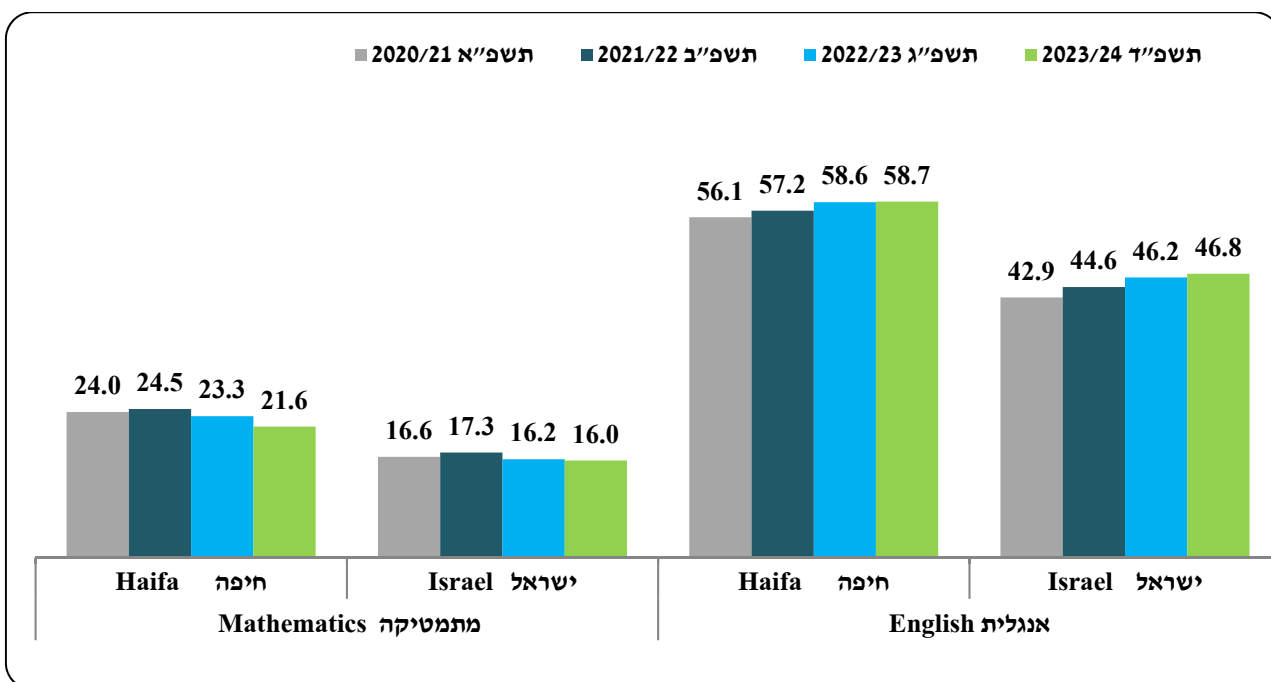
Entitled to a Matriculation Certificate in Haifa, by Hebrew and Arab Education
2015/16 - 2007/08

זכאים כאחוז מבני 17 ביישוב Entitled as % of Aged 17 in the City	זכאים כאחוז מהלומדים בי"ב Entitled as % of Pupils in 12 th Grade			מספר הזכאים לתעודת בגרות Entitled to a Matriculation Certificate			שנה Year
	חינוך Education		סה"כ Total	חינוך Education		סה"כ Total	
	ערבי Arab	עברי Hebrew		ערבי Arab	עברי Hebrew		
49	51	65	63	192	1,706	1,898	תשס"ח 2007/08
62	63	69	69	250	1,767	2,017	תשס"ט 2008/09
61	61	70	69	239	1,678	1,917	תש"ע 2009/10
63	57	73	71	206	1,757	1,963	תשע"א 2010/11
61	63	72	71	239	1,731	1,970	תשע"ב 2011/12
69	65	77	75	235	1,857	2,092	תשע"ג 2012/13
66	73	75	75	277	1,674	1,951	תשע"ד 2013/14
70	75	76	76	277	1,876	2,153	תשע"ה 2014/15
66	76	76	76	295	1,799	2,094	תשע"ו 2015/16

Source: Ministry of Education

מקור: משרד החינוך

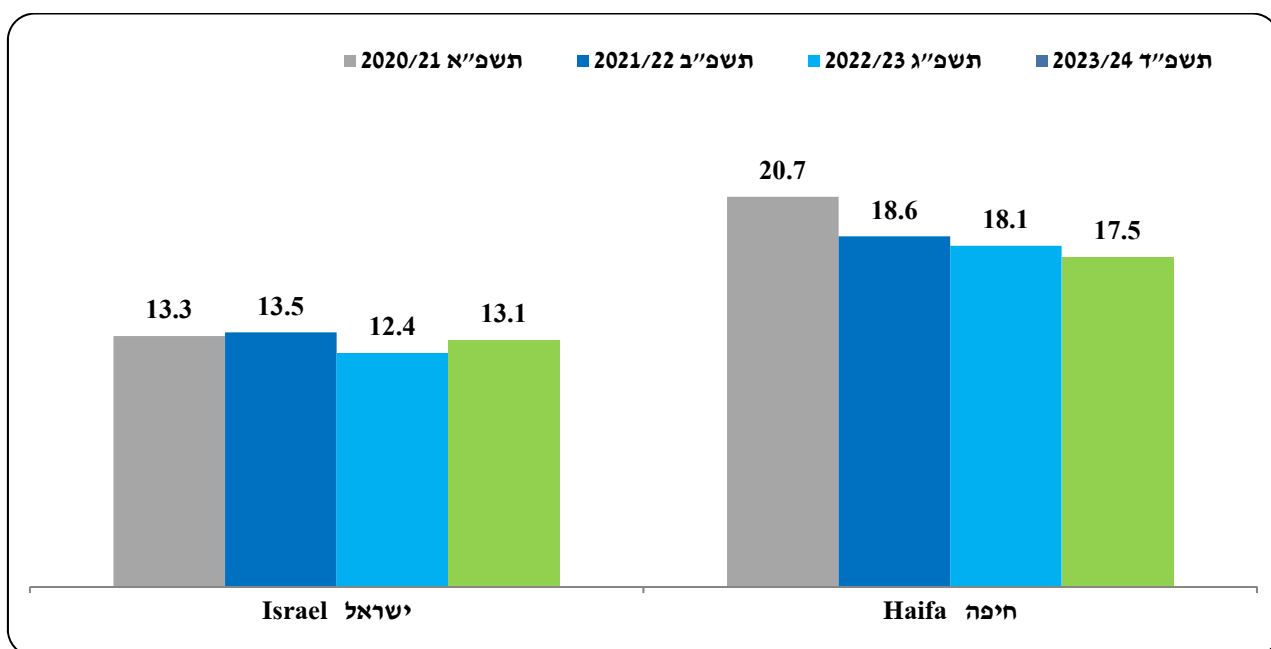
9.40 זכאים לתעודת בגרות הכוללת 5 יחידות לימוד באנגלית ובמתמטיקה, בחיפה ובישראל (%)
Entitled to a Matriculation Includes 5 Study Units in English and Mathematics, in Haifa and in Israel (%)



Note: The entitlement is out of total pupils studying in the city
 Source: Ministry of Education

הערה: הזכאות היא מכלל התלמידים הלומדים ברשות
 מקור: משרד החינוך

9.41 זכאים לתעודת בגרות מצטיינת בחיפה ובישראל (%)
Entitled to an Outstanding Matriculation Certificate in Haifa and in Israel (%)

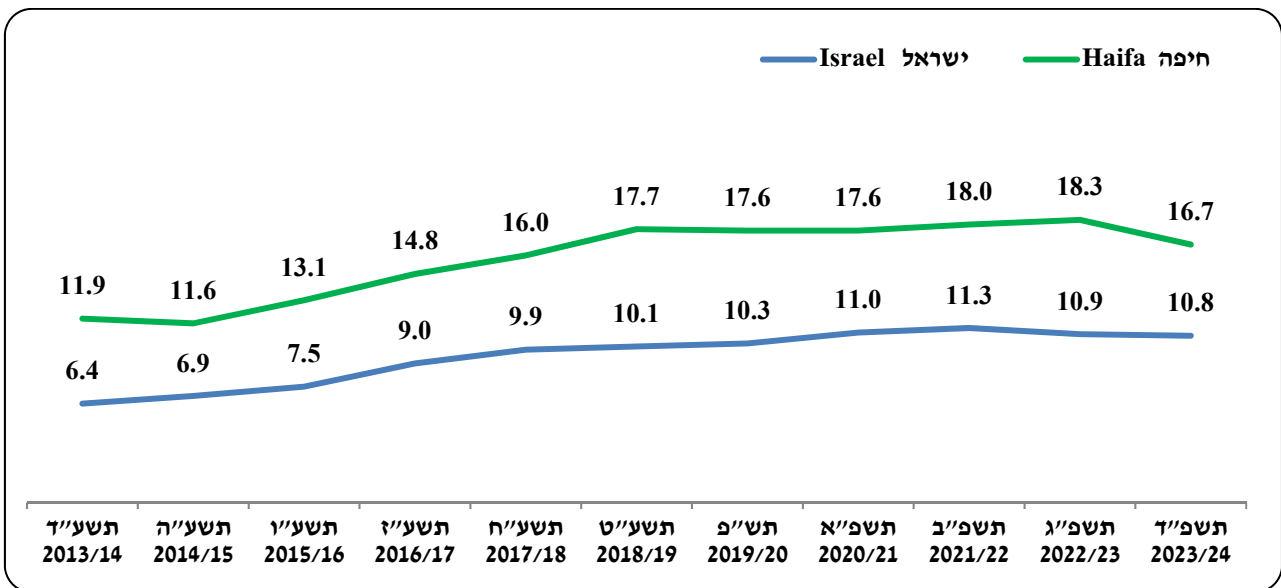


Note: The entitlement is out of total pupils studying in the city
 Source: Ministry of Education

הערה: הזכאות היא מכלל התלמידים הלומדים ברשות
 מקור: משרד החינוך

זכאים לתעודת בגרות טק בחיפה ובישראל (%)
Entitled to an Tech Matriculation Certificate in Haifa and in Israel (%)

9.42

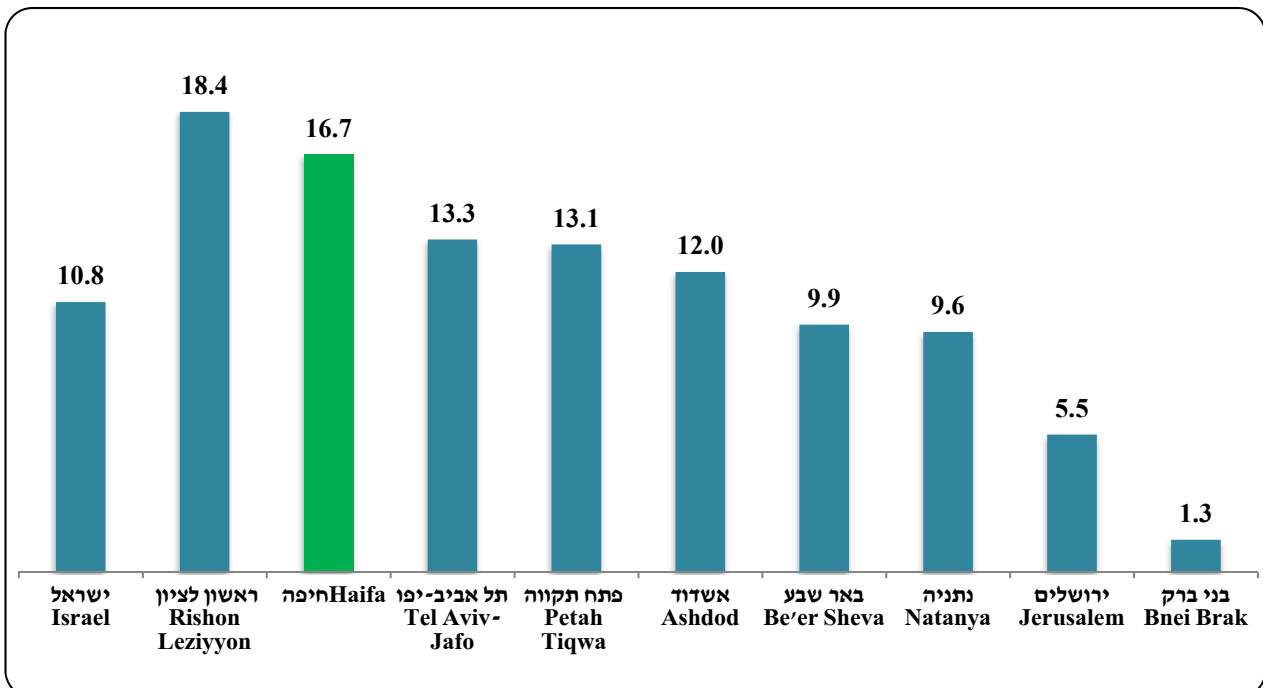


Note: The entitlement is out of total pupils studying in the city
 Source: Ministry of Education

הערה: הזכאות היא מכלל התלמידים הלומדים ברשות
 מקור: משרד החינוך

זכאים לתעודת בגרות טק בחיפה ובערים הגדולות, תשפ"ד (%)
Entitled to an Tech Matriculation Certificate in Haifa and in the Large Cities (%)

9.43

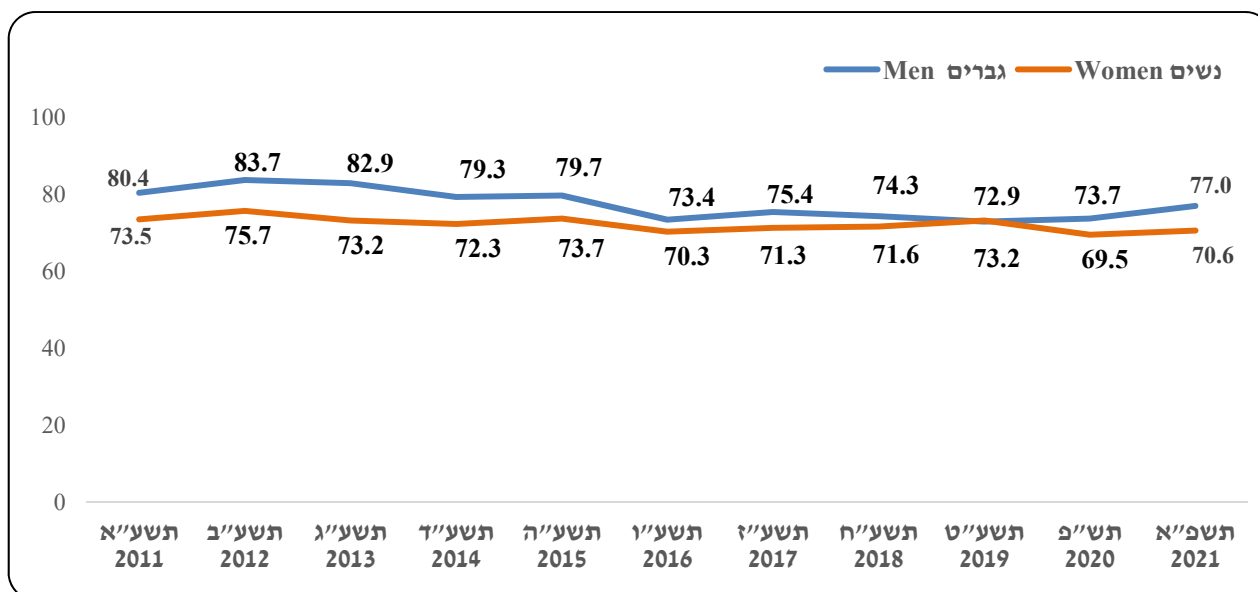


Note: The entitlement is out of total pupils studying in the city
 Source: Ministry of Education

הערה: הזכאות היא מכלל התלמידים הלומדים ברשות
 מקור: משרד החינוך

שיעור גיוס לצה"ל בקרב גברים ונשים בוגרי י"ב בחיפה (%)

IDF Recruitment Rate Among Man and Women Graduates of 12th Grade in Haifa (%)

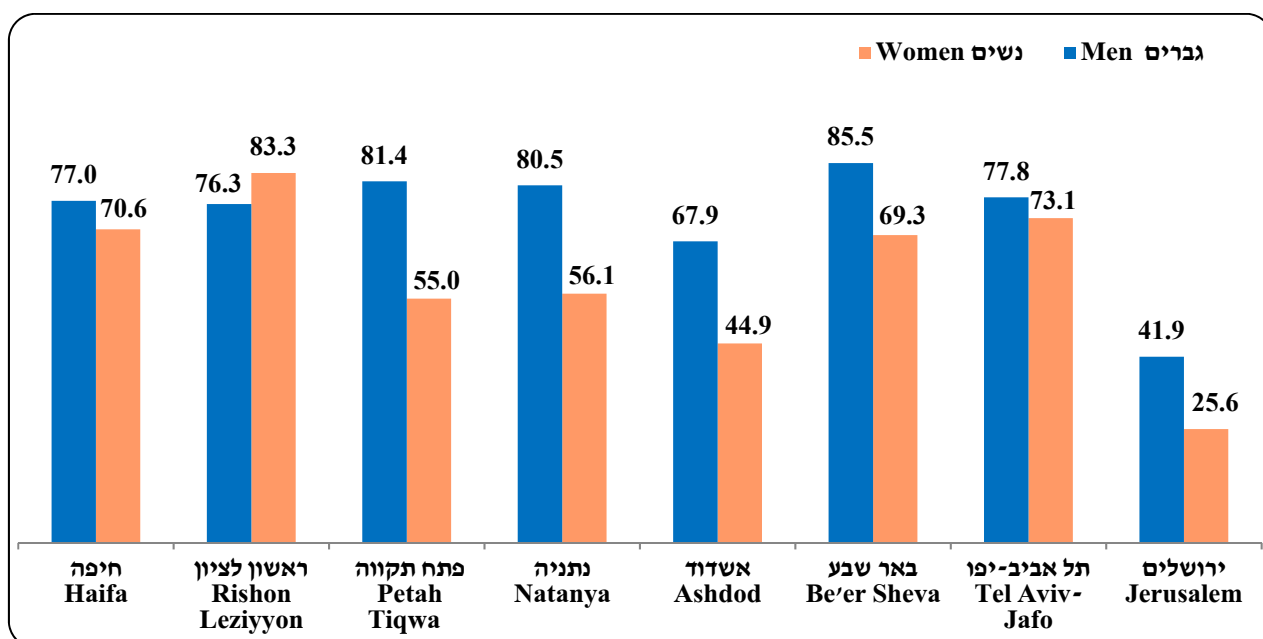


Note: The data is presented for debtors in recruitment only
Source: IDF and Ministry of Education

הערה: הנתונים מוצגים בעבור חייבי גיוס בלבד
מקור: צה"ל ומשרד החינוך

שיעור גיוס לצה"ל בקרב גברים ונשים בוגרי י"ב בערים הגדולות, תשפ"א (%)

IDF Recruitment Rate Among Man and Women Graduates of 12th Grade in the Big Cities 2021



Note: The data is presented for debtors in recruitment only
Source: Ministry of Education

הערה: הנתונים מוצגים בעבור חייבי גיוס בלבד
מקור: משרד החינוך

סטודנטים באוניברסיטת חיפה ובטכניון, לפי תואר
Students at Haifa University and Technion, by Degree

9.46

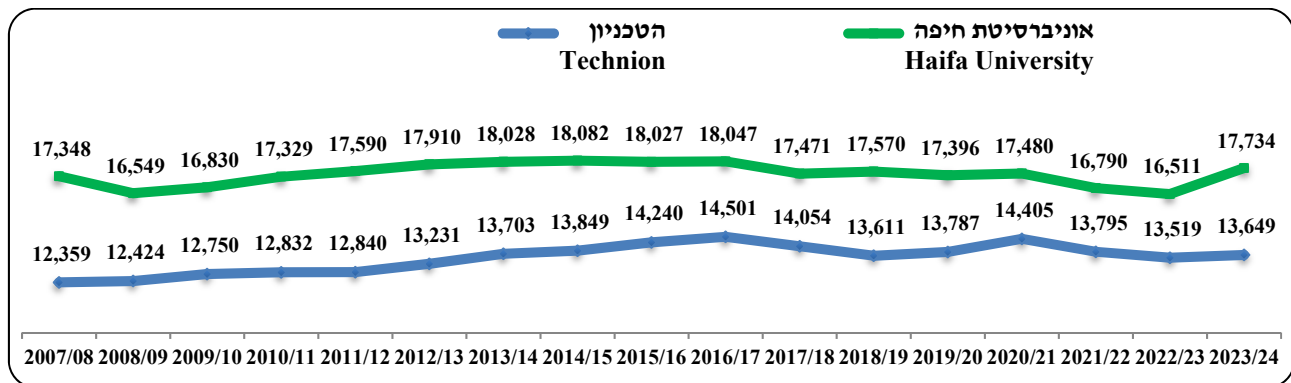
Haifa University		אוניברסיטת חיפה			Technion		הטכניון			תואר Degree
תשפ"ד 2023/24	תש"פ 2019/20	תש"ע 2009/10	תש"ס 1999/2000	תש"ן 1989/90	תשפ"ד 2023/24	תש"פ 2019/20	תש"ע 2009/10	תש"ס 1999/2000	תש"ן 1989/90	
17,734	17,396	16,830	13,550	6,780	13,649	13,787	12,750	12,720	9,080	סה"כ Total
9,219	7,858	9,406	9,510	5,400	9,400	9,381	8,837	9,280	6,600	תואר ראשון First Degree
6,935	7,826	6,180	3,230	1,130	2,777	3,243	2,826	2,780	1,900	תואר שני Second Degree
1,509	1,576	1,056	390	90	1,405	1,158	961	640	520	תואר שלישי Third Degree
71	136	188	420	160	67	5	126	20	60	תעודה Diploma

Source: Central Bureau of Statistics

מקור: הלשכה המרכזית לסטטיסטיקה

סטודנטים באוניברסיטת חיפה ובטכניון
Students at Haifa University and Technion

9.47



Source: Central Bureau of Statistics

מקור: הלשכה המרכזית לסטטיסטיקה

9.48 סטודנטים באוניברסיטת חיפה ובטכניון, לפי תחום לימודים ומוסד תשפ"ג, תשפ"ד
Students at Haifa University and Technion, by Field of Study and Institution 2022/23, 2023/24

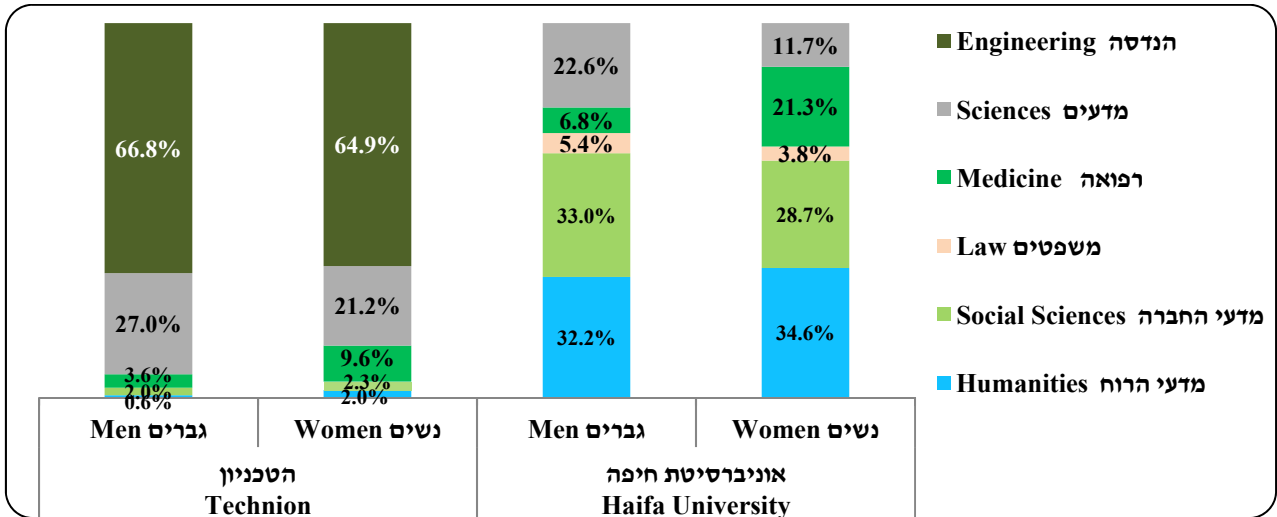
Subject of Study	אוניברסיטת חיפה		הטכניון		תחום לימודים
	תשפ"ד 2023/24	תשפ"ג 2022/23	תשפ"ד 2023/24	תשפ"ג 2022/23	
Total	17,734	16,511	13,649	13,519	סה"כ
Humanities	5,992	5,216	164	164	מדעי הרוח
Social Sciences	5,341	5,126	290	281	מדעי החברה
Law	763	742	-	-	משפטים
Medicine	2,928	2,872	843	824	רפואה
Sciences	2,710	2,555	3,349	3,361	מדעים
Engineering	-	-	9,003	8,889	הנדסה

Source: Central Bureau of Statistics

מקור: הלשכה המרכזית לסטטיסטיקה

סטודנטים באוניברסיטת חיפה ובטכניון, לפי מין ותחום לימודים תשפ"ד
Students at Haifa University and Technion, by Gender and Field of Study 2023/24

9.49

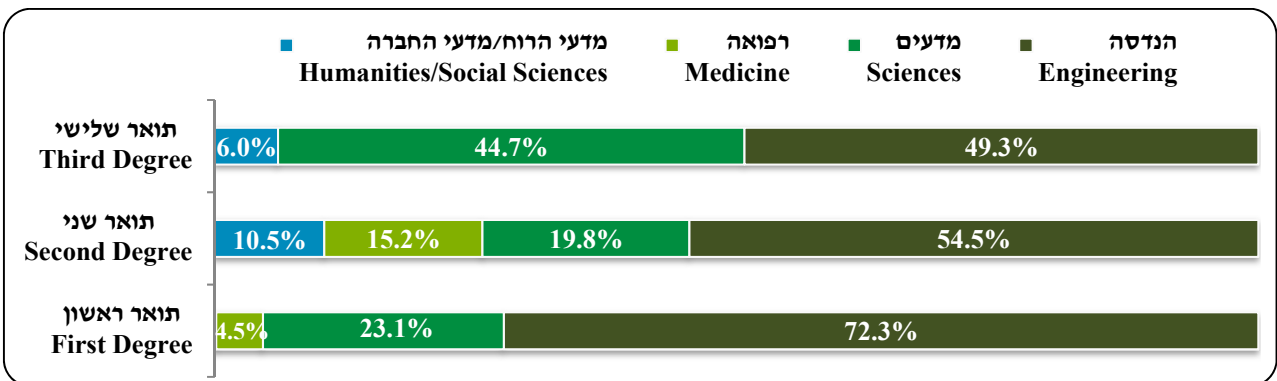


Source: Central Bureau of Statistics

מקור: הלשכה המרכזית לסטטיסטיקה

סטודנטים בטכניון, לפי תואר ותחום לימודים תשפ"ד
Students at Technion, by Degree and Field of Study 2023/24

9.50

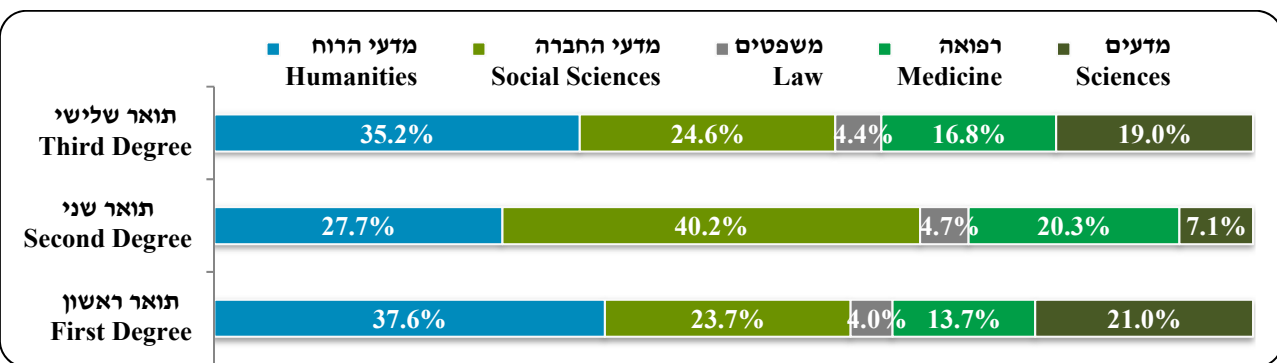


Note: Technion has 67 students for certification studies
Source: Central Bureau of Statistics

הערה: בטכניון 67 סטודנטים ללימודי תעודה
מקור: הלשכה המרכזית לסטטיסטיקה

סטודנטים באוניברסיטת חיפה, לפי תואר ותחום לימודים תשפ"ד
Students at Haifa University, by Degree and Field of Study 2023/24

9.51



Note: Haifa University has 71 students for certification studies
Source: Central Bureau of Statistics

הערה: באוניברסיטת חיפה 71 סטודנטים ללימודי תעודה
מקור: הלשכה המרכזית לסטטיסטיקה

9.52 סטודנטים באוניברסיטת חיפה ובטכניון, לפי תכונות דמוגרפיות תשפ"ג, תשפ"ד

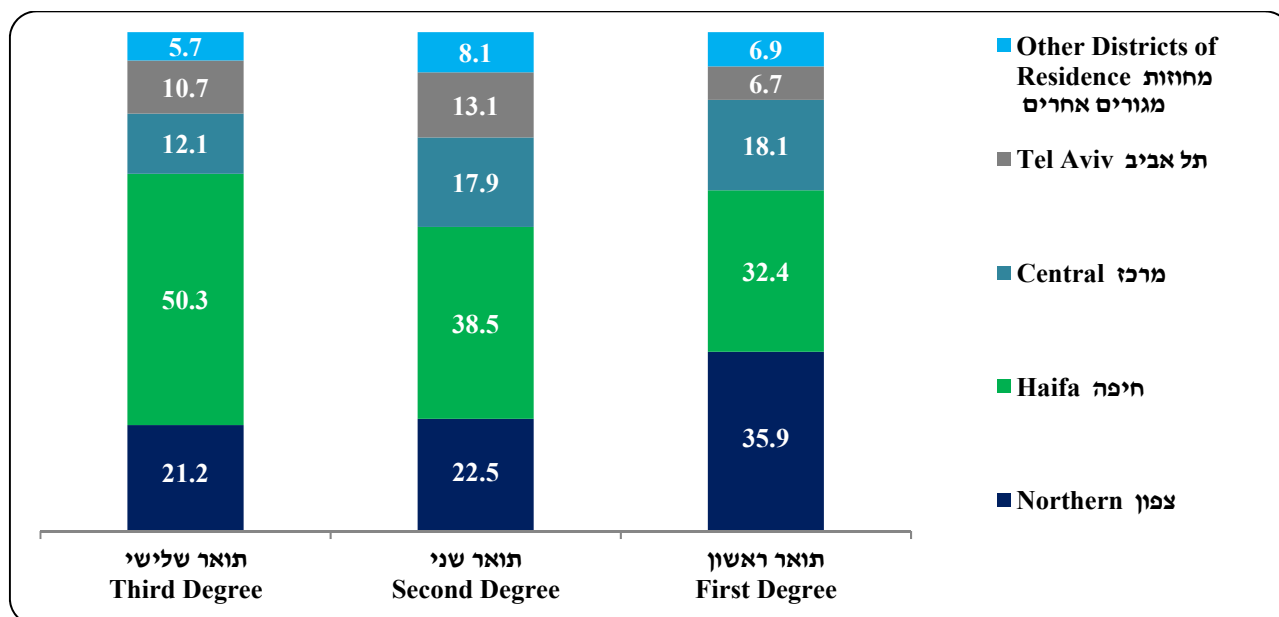
Students at Haifa University and Technion, by Demographic Characteristics
2023/24, 2022/23

	תשפ"ד 2023/24			תשפ"ג 2022/23			
	אוניברסיטת חיפה	הטכניון	חיפה סה"כ	אוניברסיטת חיפה	הטכניון	חיפה סה"כ	
	Haifa University	Technion	Total Universities of Haifa	Haifa University	Technion	Total Universities of Haifa	
Percentages	100.0	100.0	100.0	100.0	100.0	100.0	אחוזים
Gender							מין
Men	33.0	57.3	43.6	34.0	58.2	44.9	גברים
Women	67.0	42.7	56.4	66.0	41.8	55.1	נשים
District of Residence							מחוז מגורים
Jerusalem	2.9	2.5	2.7	2.9	2.4	2.7	ירושלים
Northern	43.1	32.0	38.3	42.7	31.4	37.7	צפון
Haifa	36.1	35.2	35.7	36.5	35.2	35.9	חיפה
Central	8.6	17.5	12.4	8.5	18.0	12.7	המרכז
Tel Aviv-Yafo	5.8	8.2	6.9	6.0	8.6	7.2	תל אביב-יפו
Southern	1.9	3.1	2.4	2.0	3.1	2.5	דרום
Judea and Samaria	1.6	1.4	1.5	1.4	1.3	1.3	יהודה ושומרון
Religion							דת
Jews And Others	61.8	71.5	66.0	63.2	72.7	67.4	יהודים ואחרים מתוכם:
Thereof: Jews	95.7	95.3	95.5	96.3	95.6	96.0	יהודים
Arabs - Total	38.2	28.5	34.0	36.8	27.3	32.6	ערבים סה"כ
Thereof:							מתוכם:
Moslems	62.9	65.8	64.0	61.0	64.3	62.3	מוסלמים
Christians	17.4	21.7	18.9	18.4	23.1	20.1	נוצרים
Druze	19.7	12.5	17.1	20.6	12.6	17.6	דרוזים
Place of birth (Jews)							מקום לידה (יהודים)
Israel	88.7	89.8	89.2	87.9	90.0	88.9	ישראל
Abroad	11.3	10.2	10.8	12.1	10.0	11.1	חוץ לארץ

Source: Central Bureau of Statistics

מקור: הלשכה המרכזית לסטטיסטיקה

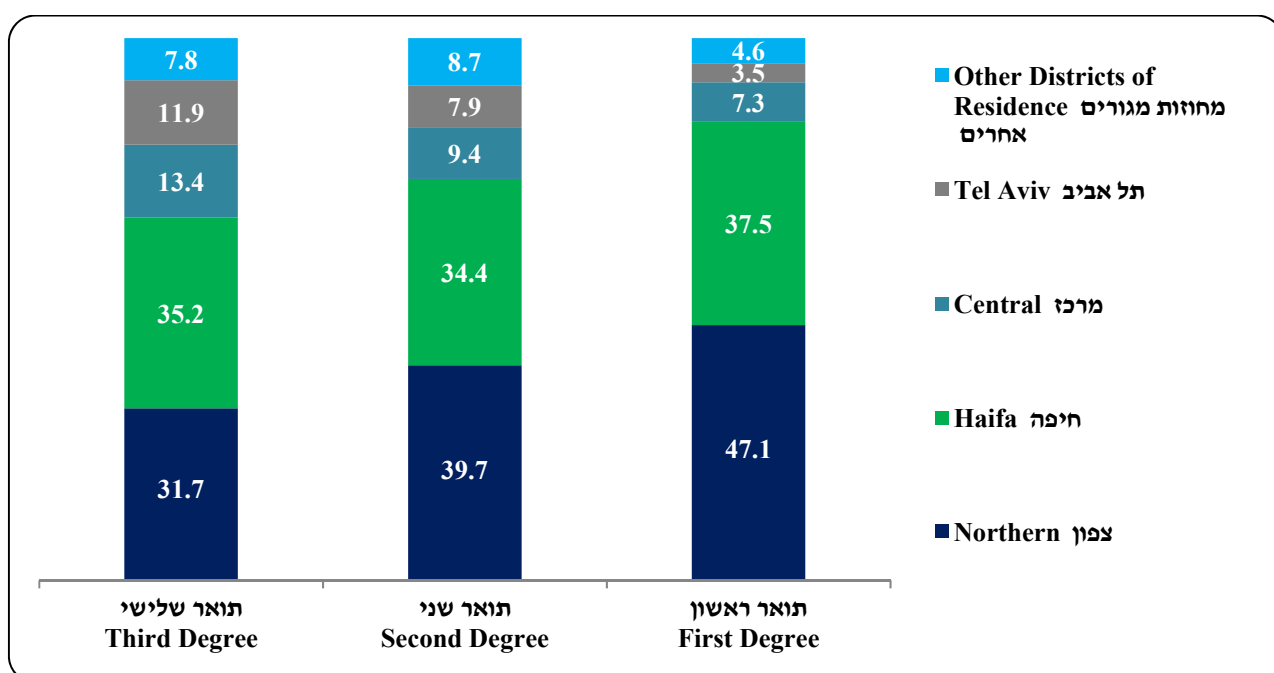
סטודנטים בטכניון, לפי תואר ומחוז מגורים תשפ"ד (%)
Students at Technion, by Degree and District of Residence 2023/24 (%)



Source: Central Bureau of Statistics

מקור: הלשכה המרכזית לסטטיסטיקה

סטודנטים באוניברסיטת חיפה, לפי תואר ומחוז מגורים תשפ"ד (%)
Students at Haifa University, by Degree and District of Residence 2023/24 (%)



Source: Central Bureau of Statistics

מקור: הלשכה המרכזית לסטטיסטיקה

סטודנטים במכללות אקדמיות ובמכללות אקדמיות לחינוך בחיפה
Students in the Academic Colleges and in the Academic Colleges of Education in Haifa
2023/24 - 2010/11

שנה	סה"כ	המרכז האקדמי כרמל ¹	הקריה האקדמית אונו ¹	המכללה האקדמית לחינוך גורדון	המכללה האקדמית הערבית לחינוך בישראל	המרכז האקדמי לעיצוב ולחינוך ויצ"ו חיפה ע"ש נרי בלומפילד	שאנן - המכללה האקדמית הדתית לחינוך Sha'anana - Academic Religious College of Education
Year	Total	Carmel Academic Center ¹	Ono ¹ Academic College	The Gordon College of Education	The Arab College of Education in Israel	The NB Haifa School of Design	Sha'anana - Academic Religious College of Education
תשע"א 2010/11	5,781	1,555	-	946	1,421	760	1,099
תשע"ב 2011/12	6,014	1,833	-	962	1,326	753	1,140
תשע"ג 2012/13	5,931	1,684	-	1,039	1,367	727	1,114
תשע"ד 2013/14	6,479	1,842	-	1,343	1,339	744	1,211
תשע"ה 2014/15	6,466	1,838	-	1,482	1,268	774	1,104
תשע"ו 2015/16	7,415	1,801	-	2,109	1,706	805	994
תשע"ז 2016/17	7,049	1,255	-	2,237	1,712	814	1,031
תשע"ח 2017/18	6,254	-	483	2,213	1,843	747	968
תשע"ט 2018/19	6,992	-	1,531	2,102	1,550	769	1,040
תש"פ 2019/20	7,862	-	2,476	2,309	1,458	661	958
תשפ"א 2020/21	9,074	-	3,572	2,455	1,327	716	1,004
תשפ"ב 2021/22	9,598	-	4,359	2,286	1,209	676	1,068
תשפ"ג 2022/23	9,543	-	4,424	2,188	1,134	729	1,068
תשפ"ד 2023/24	8,747	-	4,116	2,355	1,022	-	1,254

הערות: 1. מרכז אקדמי כרמל נסגר בתשע"ח ובמקומו החלה לפעול שלוחה של הקריה האקדמית אונו
2. בשנת תשפ"ד המרכז האקדמי לעיצוב ולחינוך ויצ"ו מוזג עם אוניברסיטת חיפה

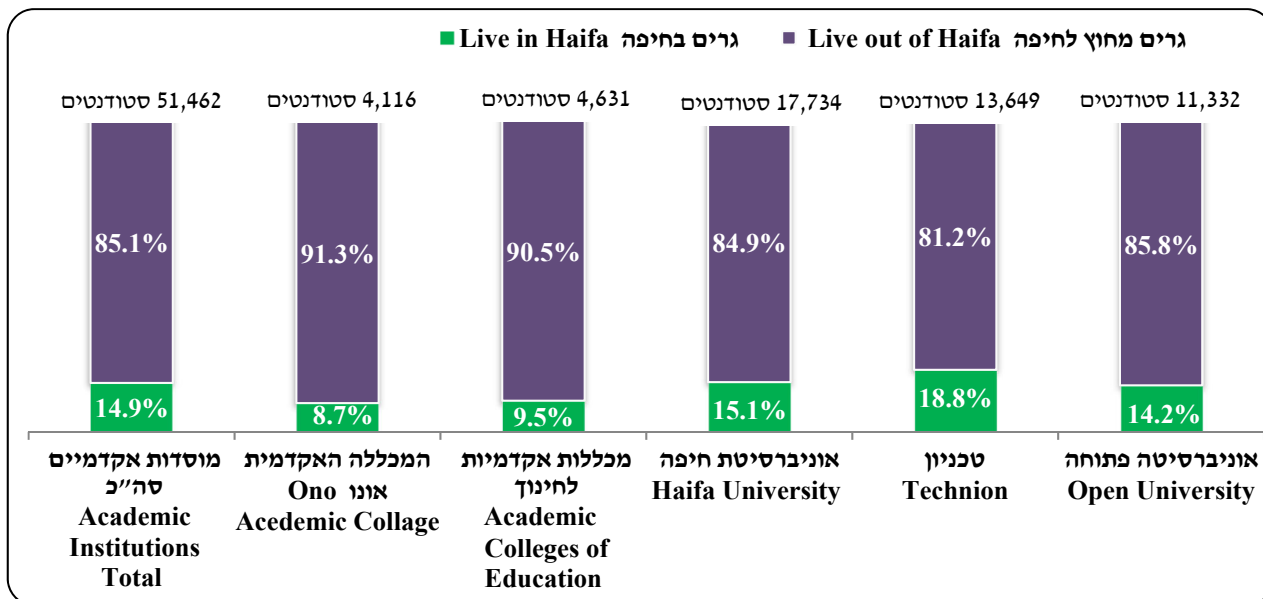
Notes: 1. Carmel Academic Center was closed since 2017/18. In his place A new branch of Ono Academic Collage was opened

2. In 2024 the NB Haifa School of Design merged with Haifa University

Source: Central Bureau of Statistics and the Academic Institutions מקור: הלשכה המרכזית לסטטיסטיקה והמוסדות האקדמיים

סטודנטים במוסדות אקדמיים בחיפה, לפי מקום מגורים תשפ"ד

Students at Academic Institutions in Haifa, by Residence 2023/24



הערות: 1. מקום המגורים נסמך על הדיווח ברישומי המוסדות

2. באוניברסיטה הפתוחה - קמפוס מרחב צפון וחיפה, נכללים סטודנטים הלומדים לימודים מקוונים ופרונטלים.

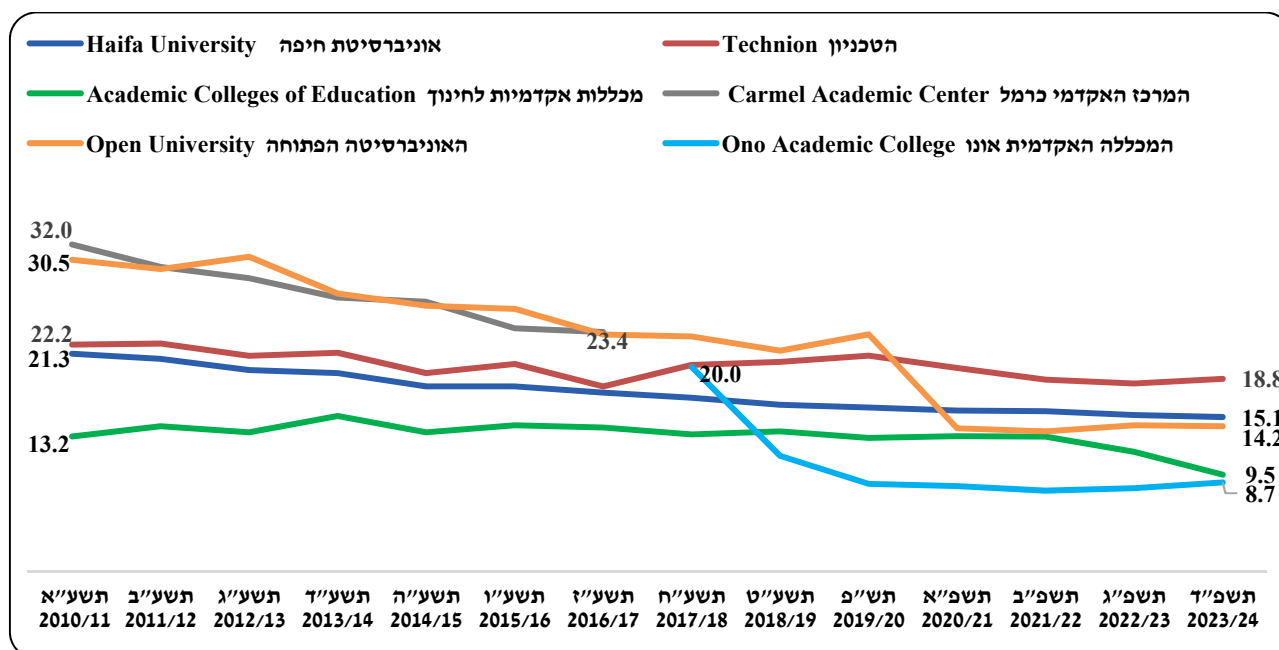
Notes: 1 The place of residence based on institutional records

2. In Open University - Northern and Haifa District Campus are included students studying online and frontal studies

Source: Central Bureau of statistics and the Academic Institutions מקור: הלשכה המרכזית לסטטיסטיקה והמוסדות האקדמיים

סטודנטים במוסדות אקדמיים בחיפה הגרים בעיר חיפה (%)

Students at Academic Institutions in Haifa, living in the city of Haifa (%)



הערות: 1. מרכז אקדמי כרמל נסגר החל מתשע"ח ובמקומו החלה לפעול שלוחה של הקריה האקדמית אונו

2. באוניברסיטה הפתוחה - קמפוס מרחב צפון וחיפה, נכללים סטודנטים הלומדים לימודים מקוונים ופרונטלים.

Notes: 1. Carmel Academic Center was closed since 2017/18. In his place A new branch of Ono Academic Collage was opened.

2. In Open University - Northern and Haifa District Campus are included students studying online and frontal studies

Source: Central Bureau of Statistics and the Academic Institutions מקור: הלשכה המרכזית לסטטיסטיקה והמוסדות האקדמיים

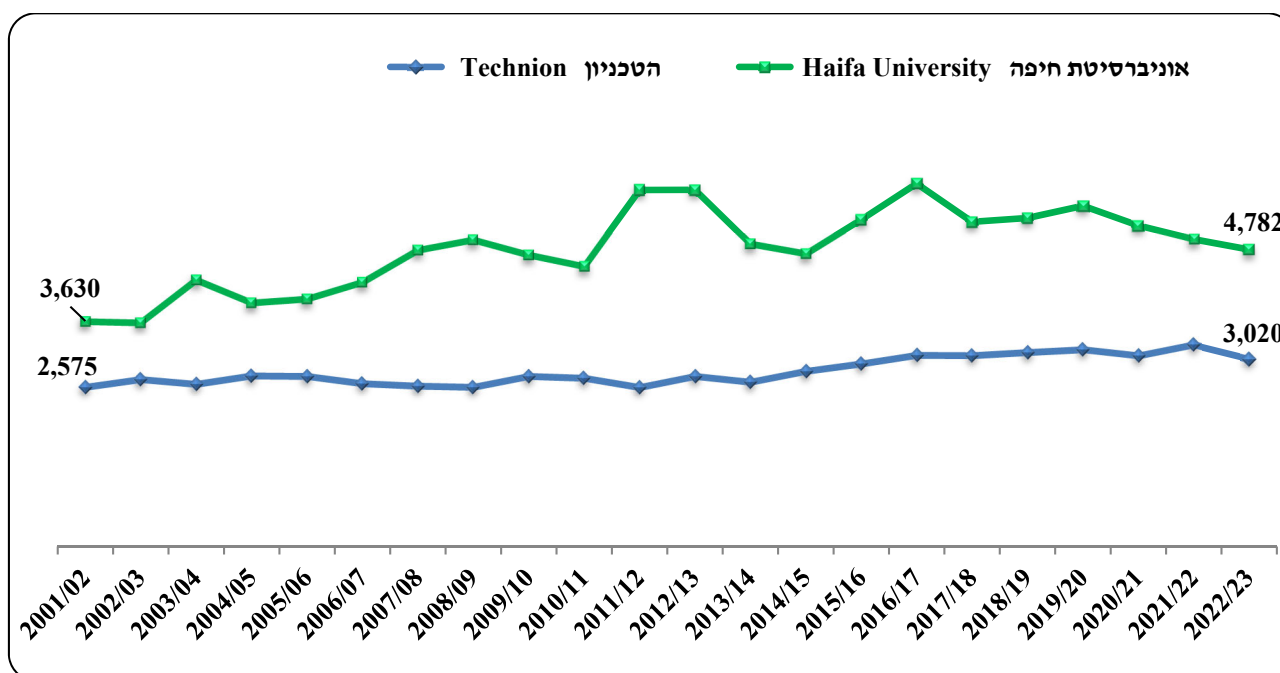
מקבלי תארים באוניברסיטת חיפה ובטכניון, לפי תואר
Recipients of Degrees from Haifa University and from the Technion, by Degree

Haifa University			אוניברסיטת חיפה		Technion			הטכניון		תואר Degree
תשפ"ג 2022/23	תש"פ 2019/20	תש"ע 2009/10	תש"ס 1999/2000	תש"ן 1989/90	תשפ"ג 2022/23	תש"פ 2019/20	תש"ע 2009/10	תש"ס 1999/2000	תש"ן 1989/90	
4,782	5,484	4,695	3,550	1,400	3,020	3,164	2,745	2,206	1,816	סה"כ Total
1,829	2,025	2,687	2,411	1,160	1,755	1,909	1,673	1,500	1,313	תואר ראשון First Degree
2,698	3,124	1,763	891	133	998	1,016	869	576	403	תואר שני Second Degree
202	177	132	21	2	264	231	177	113	86	תואר שלישי Third Degree
53	158	113	227	105	3	8	26	17	14	תעודה Diploma

Source: Central Bureau of Statistics

מקור: הלשכה המרכזית לסטטיסטיקה

מקבלי תארים באוניברסיטת חיפה ובטכניון
Recipients of Degrees from Haifa University and from the Technion



Source: Central Bureau of Statistics

מקור: הלשכה המרכזית לסטטיסטיקה

מקבלי תארים במכללות אקדמיות בחיפה
Recipients of Degrees in the Academic Colleges in Haifa
2022/23 - 2011/12

שאנן - המכללה האקדמית הדתית לחינוך	המרכז האקדמי לעיצוב ולחינוך ויצ"ו חיפה ע"ש נרי בלומפילד	המכללה האקדמית הערבית לחינוך בישראל	המכללה האקדמית לחינוך גורדון	המרכז האקדמי כרמל ¹	סה"כ	שנה
Sha'anun - Academic Religious College of Education	The NB Haifa School of Design	The Arab College of Education in Israel	The Gordon College of Education	Carmel Academic Center ¹	Total	Year
230	150	189	256	267	1,092	תשע"ב 2011/12
230	142	185	102	384	1,043	תשע"ג 2012/13
478	135	172	382	474	1,641	תשע"ד 2013/14
446	135	108	259	337	1,285	תשע"ה 2014/15
368	129	102	314	383	1,296	תשע"ו 2015/16
370	127	-	442	195	1,134	תשע"ז 2016/17
454	133	-	748	-	1,335	תשע"ח 2017/18
432	212	139	846	-	1,629	תשע"ט 2018/19
426	216	540	688	-	1,870	תש"פ 2019/20
349	108	360	815	-	1,632	תשפ"א 2020/21
504	117	336	1,024	-	1,981	תשפ"ב 2021/22
437	123	373	1,024	-	1,957	תשפ"ג 2022/23

הערות: 1. מרכז אקדמי כרמל נסגר החל מתשע"ח
2. בשנת תשפ"ד המרכז האקדמי לעיצוב ולחינוך ויצ"ו מוזג עם אוניברסיטת חיפה
מקור: הלשכה המרכזית לסטטיסטיקה

Notes: 1. Carmel Academic Center was closed since 2017/18
2. In 2024 the NB Haifa School of Design merged with Haifa University
Source: Central Bureau of Statistics

אוכלוסיית בני 15+ בחיפה, לפי מספר שנות לימוד (%)
Population Aged 15 and Over, by Years of Schooling (%)
2023-2003

שנות לימוד						סה"כ בני 15+ ¹ Total Aged 15+ ¹	שנה Year	
+16	15 – 13	12 – 11	10 – 9	8 – 5	4 – 0			
24.3	24.9	29.7	9.6	7.8	3.3	100.0	221,300	2003
24.3	25.4	30.7	10.0	6.8	2.7	100.0	221,900	2004
24.9	25.5	30.1	9.4	6.8	3.0	100.0	220,500	2005
25.9	25.8	29.1	10.3	6.3	2.1	100.0	221,000	2006
26.4	26.0	28.0	9.6	7.0	2.4	100.0	220,700	2007
26.1	26.9	29.3	8.2	6.4	2.7	100.0	218,100	2008
29.1	26.3	26.9	9.1	5.7	2.7	100.0	217,100	2009
30.6	25.4	27.7	7.9	5.2	2.7	100.0	220,000	2010
29.6	25.5	28.8	8.1	5.3	2.4	100.0	220,900	2011
33.4	24.6	26.4	7.1	5.3	2.8	100.0	222,400	² 2012
32.3	24.5	28.9	7.1	4.6	2.6	100.0	222,200	² 2013
33.8	24.6	27.3	7.1	5.3	1.8	100.0	222,300	² 2014
32.8	26.5	27.3	6.8	4.8	1.8	100.0	223,100	² 2015
33.6	27.5	25.3	7.0	4.6	1.9	100.0	225,800	² 2016
34.8	27.1	24.5	6.2	4.8	1.8	100.0	224,700	² 2017
36.9	25.3	26.1	6.3	4.1	1.3	100.0	225,200	² 2018
36.5	26.8	25.7	6.7	3.2	1.1	100.0	227,300	² 2019
35.0	25.5	27.4	7.2	3.7	1.3	100.0	228,700	² 2020
33.6	22.2	34.0	5.7	3.2	1.3	100.0	227,500	² 2021
36.8	23.8	28.5	6.5	3.3	1.1	100.0	226,900	² 2022
34.4	26.2	28.3	6.9	2.9	1.3	100.0	232,600	² 2023

הערות: 1. סה"כ כולל מקרים בהם מספר שנות הלימוד אינו ידוע
2. משנת 2012 הנתונים מתייחסים לכלל כוח העבודה (כולל אלה שבשירות צבאי חובה או קבע). לפני 2012 הנתונים מתייחסים לכוח עבודה אזרחי.

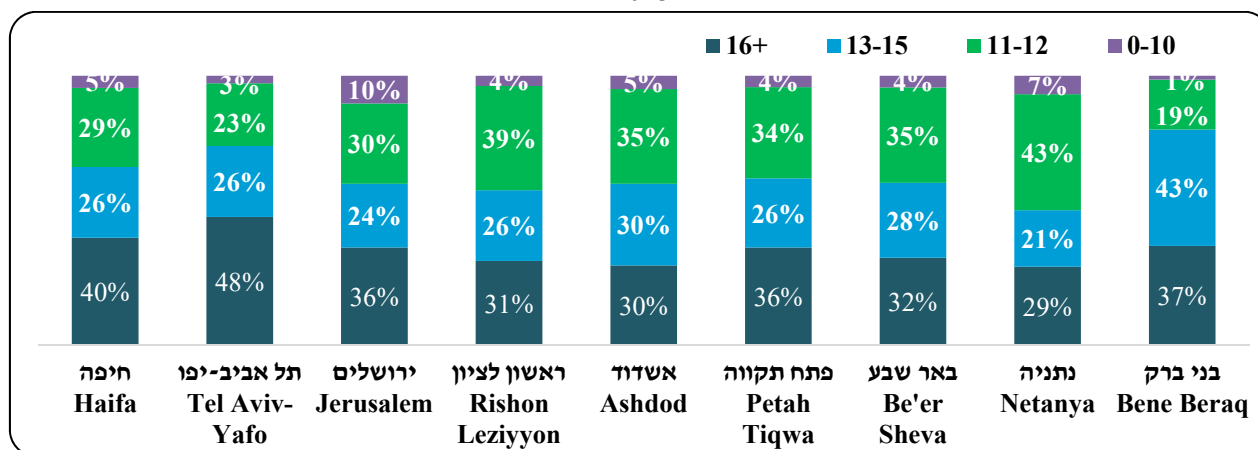
Notes: 1. Including cases in which the number of years of schooling is unknown

2. As of 2012, the data refer to entire labour force (including those who are in compulsory or permanent military service). before 2012, the data refer to civilian labour force.

Source: Labour Force Surveys, Central Bureau of Statistics

מקור: סקרי כוח אדם, הלשכה המרכזית לסטטיסטיקה

9.62 אוכלוסיית בני 15+ בכוח העבודה האזרחי, לפי מספר שנות לימוד, בערים גדולות
Population Aged 15 and Over in the Labour Force, by Years of Schooling in the Big Cities
2023



Source: Labour Force Survey 2023, Central Bureau of Statistics

מקור: סקר כוח אדם 2023, הלשכה המרכזית לסטטיסטיקה

אוכלוסיית בני 15+ בחיפה, לפי התעודה הגבוהה ביותר
Population Aged 15 and Over, by Highest Certificate
2023-2016

9.63

	2023	2022	2021	2020	2019	2018	2017	2016	
Thousands									אלפים
Total	232.6	226.9	227.5	228.7	227.3	225.2	224.7	225.8	סה"כ
Studied	230.5	225.4	225.8	227.0	225.2	222.6	222.2	223.2	למדו
Primary or Intermediate School	24.6	25.7	25.6	28.8	26.8	28.6	29.7	30.1	תעודת סיום בי"ס יסודי או חטיבת ביניים
Secondary School (No Matriculation Certificate)	29.2	26.0	22.5	27.7	28.1	28.0	25.1	26.9	תעודת סיום בי"ס תיכון (שאינה תעודת בגרות)
Matriculation Certificate	50.6	52.9	61.9	48.4	44.5	40.7	43.9	45.1	תעודת בגרות
Post-Secondary School Diploma (Not Academic Track)	29.1	23.8	23.6	32.4	31.5	30.4	35.8	35.2	תעודת סיום בי"ס על-תיכוני (שאינה תעודה אקדמית)
First Degree	52.1	48.8	50.5	49.1	49.7	49.4	45.4	44.1	תואר ראשון
Second Degree	34.3	36.4	30.0	30.5	33.8	33.5	31.9	32.7	תואר שני
Third Degree	5.8	6.3	5.5	5.0	5.5	6.5	6.8	4.9	תואר שלישי
Other Diploma	(0.5)	1.0	(0.6)	0.7	(0.8)	1.3	-	0.8	תעודה אחרת
No Diploma Received	(0.8)	1.3	1.5	1.2	(0.8)	(0.9)	1.7	2.0	לא קיבל אף תעודה
Unknown (Diploma)	3.5	3.2	4.2	3.2	3.6	3.4	1.5	1.4	לא ידוע (תעודה)
Did Not Study	2.1	1.5	1.7	1.6	1.8	2.2	2.4	2.5	לא למדו
Percentages									אחוזים
Studied	100.0	100.0	100.0	100.0	100.0	100.0	100.0	100.0	למדו
Primary or Intermediate School	10.8	11.5	11.6	12.9	12.1	13.0	13.5	13.5	תעודת סיום בי"ס יסודי או חטיבת ביניים
Secondary School (No Matriculation Certificate)	12.8	11.7	10.2	12.4	12.7	12.8	11.4	12.1	תעודת סיום בי"ס תיכון (שאינה תעודת בגרות)
Matriculation Certificate	22.3	23.8	27.9	21.6	20.1	18.6	19.9	20.3	תעודת בגרות
Post-Secondary School Diploma (Not Academic Track)	12.8	10.7	10.6	14.5	14.2	13.8	16.2	15.9	תעודת סיום בי"ס על-תיכוני (שאינה תעודה אקדמית)
First Degree	23.0	21.9	22.8	21.9	22.4	22.5	20.6	19.9	תואר ראשון
Second Degree	15.1	16.4	13.5	13.6	15.3	15.3	14.5	14.8	תואר שני
Third Degree	2.6	2.9	2.5	2.2	2.5	3.0	3.1	2.2	תואר שלישי
Other Diploma	0.2	0.5	0.3	0.3	0.4	0.6	-	0.4	תעודה אחרת
No Diploma Received	0.4	0.6	0.7	0.5	0.4	0.4	0.8	0.9	לא קיבל אף תעודה

הערות: 1. () נתונים שמהימנותם הסטטיסטית נמוכה
 2. משנת 2012 הנתונים מתייחסים לכלל כוח העבודה (כולל אלה שבשירות צבאי חובה או קבע)
 מקור: נתוני גף עבודה, הלשכה המרכזית לסטטיסטיקה

Notes: 1. () Data with low statistical credibility

2. As of 2012, the data refer to entire labor force (including those who are in compulsory or permanent military service)

Source: Data of labor Section, Central Bureau of Statistics

תעודה גבוהה ביותר של בני 20 ומעלה בישראל ובערים הגדולות
Highest Certificate of Persons Aged 20 and Over in Israel and in the Large Cities
2024

City	תעודת בגרות ומעלה				פחות מבגרות Less than Matriculation	סה"כ Total	יישוב
	תעודה אחרת Other Degree	תעודה אקדמית Academic Degree	תעודה על תיכונית Post-Secondary	תעודת בגרות Matriculation			
	Percentages					אחוזים	
Israel	3.5	36.7	13.3	22.7	23.7	100.0	ישראל
Haifa	..	45.7	17.4	17.1	19.7	100.0	חיפה
Jerusalem	..	32.7	14.5	20.6	32.3	100.0	ירושלים
Tel Aviv-Yafo	..	57.8	7.9	22.5	11.8	100.0	תל אביב-יפו
Ashdod	..	32.1	22.8	19.2	25.9	100.0	אשדוד
Rishon Leziyyon	..	38.2	22.5	19.2	20.0	100.0	ראשון לציון
Petah Tiqwa	..	42.4	14.2	28.5	14.8	100.0	פתח תקווה
Be'er Sheva	8.5	31.7	15.3	26.1	18.3	100.0	באר שבע
Netanya	21.9	47.3	..	30.8	..	100.0	נתניה
Bene Beraq	39.0	26.6	34.4	100.0	בני ברק

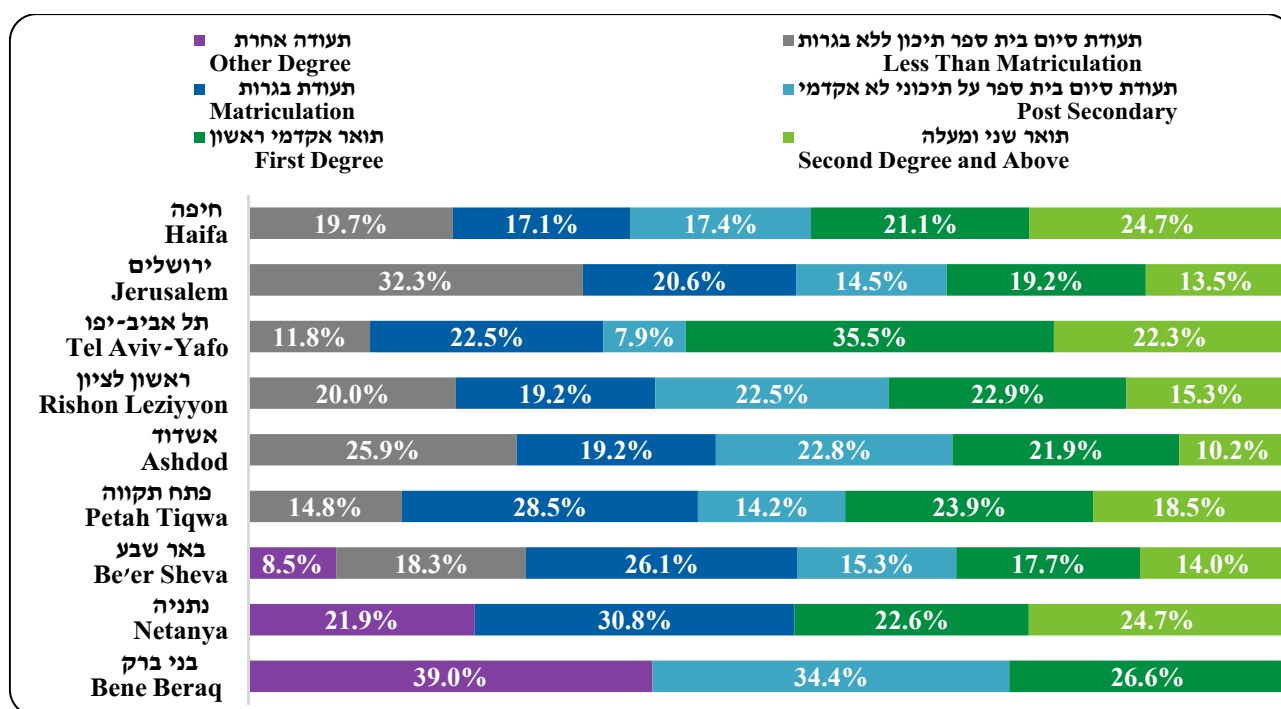
הערות: 1. מקרב הלומדים שקיבלו תעודה
 2. טעות הדגימה היחסית נעה בין 15%-30%
 3. "... - טעות דגימה יחסית מעל 30%, אומדנים שאינם ניתנים לפרסום

3. "... - Relative sampling error over 30%, unpublshable estimates.

מקור: הסקר החברתי 2024, הלשכה המרכזית לסטטיסטיקה

Source: Social Survey 2024, Central Bureau of Statistics

תעודה גבוהה ביותר של בני 20 ומעלה בערים הגדולות
Highest Certificate of Persons Aged 20 and Over in the Large Cities
2024



Source: Social Survey 2024, Central Bureau of Statistics

מקור: הסקר החברתי 2024, הלשכה המרכזית לסטטיסטיקה

**בני 15 ומעלה, לפי התעודה הגבוהה ביותר ומספר שנות לימוד,
בישראל ובערים הגדולות - מפקד 2022**
**Persons Aged 15 and Over by Highest Certificate and Years of Schooling,
in Israel and in the Large Cities - 2022 Census**

City	שנות לימוד Years of Schooling				התעודה הגבוהה ביותר Highest Certificate					סה"כ בני 15+ Total Aged 15+	יישוב
	16+	15-13	12-9	8-0	תעודה אחרת Other Degree	תעודה אקדמית Academic Degree	תעודה על תיכונית Post-Secondary	תעודת בגרות Matriculation	תעודת סיום תיכונית Secondary		
	Percentages				אחוזים					אלפים Thousands	
Israel	17.7	23.7	51.7	6.8	24.2	25.8	7.7	19.3	23.0	6,990.1	ישראל
Haifa	27.0	27.7	40.0	5.3	18.1	36.2	9.3	19.8	16.6	232.4	חיפה
Jerusalem	15.0	20.3	55.3	9.5	32.6	19.8	6.1	12.8	28.7	682.0	ירושלים
Tel Aviv-Yafo	30.5	26.6	38.0	4.9	16.4	43.0	4.5	22.3	13.7	396.3	תל אביב-יפו
Ashdod	13.5	26.2	54.4	5.9	23.4	20.5	11.3	19.8	25.1	170.0	אשדוד
Rishon Leziyyon	17.5	27.5	49.6	5.4	19.7	27.4	9.3	23.0	20.4	203.4	ראשון לציון
Petah Tiqwa	19.9	27.2	47.3	5.7	21.2	29.8	8.8	20.8	19.3	199.4	פתח תקווה
Be'er Sheva	16.8	28.5	48.6	6.1	20.9	23.3	11.0	23.6	21.2	172.1	באר שבע
Bnei Brak	5.3	22.2	68.8	3.7	27.4	6.9	11.1	5.8	48.9	126.4	בני ברק

Source: Central Bureau of Statistics

מקור: הלשכה המרכזית לסטטיסטיקה

בני 15 ומעלה בחיפה, לפי התעודה הגבוהה ביותר, מספר שנות לימוד ומין, מפקדי אוכלוסין 1995, 2008, 2022
Persons Aged 15 and Over, by Highest Certificate, Years of Schooling and Gender, 1995, 2008, 2022 Censuses

Gender/Year	שנות לימוד Years of Schooling			אחוז בעלי תואר אקדמי % With Academic Degree	אחוז בעלי תעודת בגרות % With Matriculation	סה"כ בני 15+ Total Aged 15+	מין/שנה
	13+	12-9	8-0				
Total Haifa							סה"כ חיפה
1995	40.1	43.9	15.9	21.7	20.0	204,165	1995
2008	54.1	38.5	7.4	32.3	23.3	211,000	2008
2022	54.7	40.0	5.3	36.2	19.8	232,400	2022
Men							גברים
1995	40.9	44.8	14.3	22.7	19.3	96,400	1995
2008	53.0	40.3	6.7	31.9	23.2	98,900	2008
2022	53.4	42.3	4.4	33.2	19.2	110,600	2022
Women							נשים
1995	39.3	43.2	17.4	20.7	20.7	107,765	1995
2008	54.9	37.0	8.0	32.6	23.4	112,100	2008
2022	56.0	37.9	6.1	38.8	20.3	121,800	2022

Source: Central Bureau of Statistics

מקור: הלשכה המרכזית לסטטיסטיקה

9.68 בני 15 ומעלה בחיפה, לפי התעודה הגבוהה ביותר, מספר שנות לימוד, רובע ומין,

מפקד אוכלוסין 2022

Persons Aged 15 and Over by Highest Certificate, Years of Schooling, Quarter and Gender, 2022 Census

Quarter and Gender	שנות לימוד Years of Schooling				התעודה הגבוהה ביותר Highest Certificate						רובע ומין
	16+	15-13	12-9	8-0	תעודה אחרת Other Degree	תעודה אקדמית Academic Degree	תעודה על תיכונית Post-secondary	תעודת בגרות Matriculation	תעודת סיום תיכונית Secondary	סה"כ בני 15+ Total Aged 15+	
Total Haifa	Percentages				אחוזים						
	27.0	27.7	40.0	5.3	18.1	36.2	9.3	19.8	16.6	232,400	סה"כ חיפה
Men	26.8	26.6	42.3	4.4	18.7	33.2	10.1	19.2	18.8	110,600	גברים
Women	27.2	28.8	37.9	6.1	17.7	38.8	8.7	20.3	14.7	121,800	נשים
Q.Hayim, Q.Shmuel	15.5	28.5	49.2	6.7	22.2	23.8	11.8	20.2	22.0	28,700	ק.חיים, ק.שמואל
Men	14.3	29.3	51.0	5.4	23.5	19.5	14.9	18.3	23.9	13,800	גברים
Women	16.7	27.8	47.5	8.0	21.0	27.8	8.9	22.0	20.3	14,900	נשים
Lower Town	13.6	20.5	55.4	10.5	30.5	17.3	6.3	22.3	23.5	10,200	העיר התחתית
Men	10.1	21.9	60.8	7.1	30.8	12.8	7.6	21.9	26.9	5,000	גברים
Women	16.9	19.1	50.3	13.8	30.2	21.7	5.1	22.8	20.2	5,200	נשים
West Haifa	25.9	26.8	41.6	5.7	19.4	34.9	10.4	18.3	17.0	37,800	מערב חיפה
Men	24.6	25.7	45.1	4.6	19.8	31.0	11.4	18.2	19.6	17,700	גברים
Women	26.9	27.9	38.5	6.6	19.1	38.3	9.5	18.4	14.7	20,100	נשים
Carmel	34.9	27.3	34.4	3.3	14.4	45.8	8.6	18.8	12.4	40,300	הכרמל
Men	35.7	25.6	36.1	2.6	14.0	43.8	8.9	19.4	13.9	18,900	גברים
Women	34.3	28.9	32.9	3.9	14.7	47.6	8.3	18.4	11.0	21,400	נשים
Hadar	17.5	24.9	50.9	6.7	22.0	23.9	9.3	19.6	25.2	30,900	הדר
Men	16.4	21.9	55.1	6.6	24.8	20.4	8.8	17.1	28.8	15,300	גברים
Women	18.5	27.7	46.9	6.8	19.4	27.2	9.7	21.9	21.7	15,600	נשים
Nawe Shanan, Yizraeliyya	22.1	27.7	42.2	8.0	22.6	30.6	10.8	18.4	17.6	29,600	נוה שאנן, יזרעאליה
Men	22.0	27.1	44.8	6.1	22.7	27.8	12.2	17.2	20.1	13,300	גברים
Women	22.2	28.3	40.0	9.5	22.5	32.9	9.6	19.4	15.5	16,300	נשים
Ramot Nawe Shanan	34.0	38.2	25.2	2.3	9.4	45.1	7.1	28.1	10.4	17,900	רמות נוה שאנן
Men	34.0	37.9	25.8	2.3	9.7	41.3	7.2	30.4	11.5	9,200	גברים
Women	34.1	38.6	25.1	2.2	9.1	49.0	7.0	25.6	9.2	8,700	נשים
Ramot Hacarmel	40.9	28.1	28.4	2.6	11.7	52.4	8.0	18.4	9.5	37,000	רמות הכרמל
Men	42.5	25.8	29.2	2.5	11.6	52.2	7.8	17.8	10.6	17,400	גברים
Women	39.3	30.2	27.7	2.8	11.7	52.6	8.2	19.0	8.4	19,600	נשים

Source: Central Bureau of Statistics

מקור: הלשכה המרכזית לסטטיסטיקה